



# Einwohnergemeinde Bettenhausen Budget 2026

## **Genehmigung**

Gemeinderat:

15. Oktober 2025

Gemeindeversammlung:

10. Dezember 2025



# Einwohnergemeinde Bettenhausen

## Inhaltsverzeichnis

---

<b>Vorbericht .....</b>	<b>2 – 19</b>
-------------------------	---------------

### ***Ergebnisse:***

- Gesamtergebnis Gemeinde .....	20
- Allgemeiner Haushalt .....	21
- Spezialfinanzierung Abwasserentsorgung .....	22
- Spezialfinanzierung Abfallentsorgung .....	23
- Spezialfinanzierung Kommunikationsnetz .....	24

### ***Gliederung nach Sachgruppen:***

Erfolgsrechnung .....	25 – 29
Investitionsrechnung .....	30

### ***Funktionale Gliederung:***

Erfolgsrechnung .....	31 – 42
Investitionsrechnung .....	43 – 44

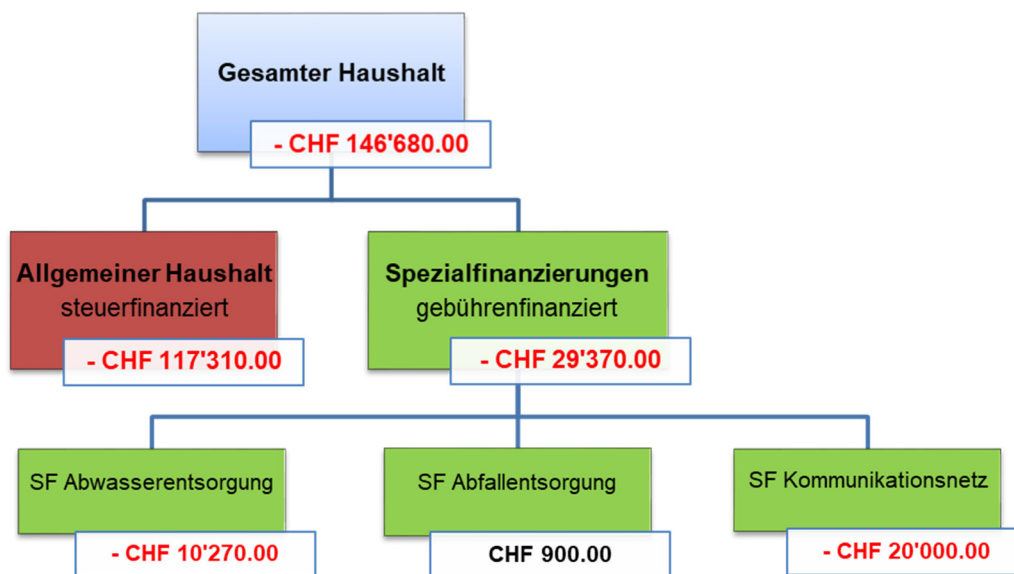


# Einwohnergemeinde Bettenhausen

## Vorbericht Budget 2026 nach HRM2

---

### 0 Ergebnisse auf einen Blick (Management Summary)



Der Gesamthaushalt schliesst mit einem Aufwandüberschuss von CHF 146'680.00 ab. Der Allgemeine und steuerfinanzierte Haushalt weist mit gleichbleibender Steueranlage von 1.55 Einheiten einen Aufwandüberschuss von CHF 117'310.00 aus. Bei den Spezialfinanzierungen, welche mit Gebühren finanziert werden, erwarten wir gesamthaft einen Aufwandüberschuss von CHF 29'370.00. Dieser setzt sich aus dem Aufwandüberschuss der Abwasserentsorgung von CHF 10'270.00, dem Ertragsüberschuss der Abfallentsorgung von CHF 900.00 und dem Aufwandüberschuss des Kommunikationsnetzes von CHF 20'000.00 zusammen. Die Abwasser- und Abfallgebühren werden unverändert ins Budget eingestellt. Beim Kommunikationsnetz wird die monatliche Gebühr ab 01.07.2026 neu auf CHF 15.00, anstelle bisher CHF 14.00, angehoben. Es wird allen Gemeinden im Quicklineversorgungsgebiet empfohlen, eine einheitliche, marktübliche Gebühr von CHF 15.00 anzuwenden.

# 1 Rechnungslegungsgrundsätze Harmonisiertes Rechnungslegungsmodell 2 (HRM2)

## 1.1 Allgemeines

Das Budget 2026 wurde nach dem neuen Rechnungslegungsmodell HRM2, gemäss Art. 70 Gemeindegesetz (GG, [BSG 170.11]), erstellt.

## 1.2 Abschreibungen

### 1.2.1 Neues Verwaltungsvermögen

Auf neuen Vermögenswerten werden die planmässigen Abschreibungen nach Anlagekategorien und Nutzungsdauer (Anhang 2 GV) berechnet. Die Abschreibungen erfolgen linear nach Nutzungsdauer. Aufgrund einer Änderung der Gemeindeverordnung gilt bei den Schulliegenschaften per 01.01.2026 anstelle einer Nutzungsdauer von 25 Jahren, neu 33 1/3 Jahre. Dies führt zu reduzierten Abschreibungen in der Funktion 2170 Schulliegenschaften.

### 1.2.2 Zusätzliche Abschreibungen (Art. 84 GV)

Mit der Änderung der Gemeindeverordnung wird aufgrund von politischen Vorstössen ab 01.01.2026 auf die zusätzlichen Abschreibungen und somit auf die Bildung von finanzpolitischen Reserven gänzlich verzichtet. Der per 31.12.2025 bestehende Saldo der finanzpolitischen Reserve wird per 01.01.2026 bilanzintern auf den Bilanzüberschuss übertragen.

## 1.3 Investitionsrechnung / Aktivierungsgrenze

Der Gemeinderat belastet einzelne Investitionen bis zum Betrag von

Allgemeiner Haushalt	CHF 25'000.00
SF Abwasserentsorgung	CHF 15'000.00
SF Abfallentsorgung	CHF 15'000.00
SF Kommunikationsnetz	CHF 15'000.00

(Aktivierungsgrenze gemäss Art. 79a GV) der Erfolgsrechnung. Er verfolgt dabei eine konstante Praxis.

# 2 Erläuterungen

## 2.1 Allgemeines und Grundlagen

Dem Budget 2026 liegen folgende Steuer- und Gebührenansätze zu Grunde:

<b>Steueranlage:</b>	1.55 Einheiten auf Einkommen und Vermögen	<i>unverändert</i>
<b>Liegenschaftssteuern:</b>	1.0 Promille des amtlichen Wertes	<i>unverändert</i>
<b>Hundetaxe:</b>	je Hund Fr. 80.00	<i>unverändert</i>
<b>Jährliche Abwassergebühren</b> (zzgl. 8.1% Mehrwertsteuer):		<i>unverändert</i>
▪ Grundgebühr	je Wohnung/Betrieb	CHF 80.00
▪ Verbrauchsgebühr	je m3 Frischwasserverbrauch	CHF 1.40
▪ Regenabwassergebühr	bis 150 m2 entwässerte Fläche	CHF 30.00
	ab 151 m2 bis 300 m2 entwässerte Fläche	CHF 60.00
	ab 301 m2 bis 450 m2 entwässerte Fläche	CHF 90.00
	ab 451 m2 bis 600 m2 entwässerte Fläche	CHF 120.00
	ab 601 m2 bis 750 m2 entwässerte Fläche	CHF 150.00
	ab 751 m2 bis 900 m2 entwässerte Fläche	CHF 180.00
	ab 901 m2 bis 1'050 m2 entwässerte Fläche	CHF 210.00
	pro weitere 150 m2	CHF 10.00
<b>Jährliche Kehrrichtgebühren:</b>		<i>unverändert</i>
▪ Grundgebühr	je Wohnung/Betrieb	CHF 90.00



**Monatliche Kommunikationsnetzgebühren:**

- Netznutzungsgebühr je Wohnung/Betrieb
- Netznutzungsgebühr je Wohnung/Betrieb

bis 30.06.2026 unverändert  
CHF 14.00  
ab 01.07.2026 verändert  
CHF 15.00

**Ergebnis Allgemeiner Haushalt (Steuerhaushalt)**  
**Vergleich zu Budget 2025 und Jahresabschluss 2024**

	Budget 2026		Budget 2025		Rechnung 2024	
Total Aufwand	CHF	3'048'550.00	CHF	2'989'830.00	CHF	2'798'887.56
Total Ertrag	CHF	2'931'240.00	CHF	2'782'980.00	CHF	2'791'273.65
<b>Ergebnis</b>	<b>CHF</b>	<b>- 117'310.00</b>	<b>CHF</b>	<b>- 206'850.00</b>	<b>CHF</b>	<b>7'613.91</b>

Die nachfolgenden Ereignisse beeinflussen das Ergebnis des Budgets 2026 massgeblich:

**Positiv**

- Die Nettosteuererträge im 2024 sowie die hochgerechneten Prognoseannahmen lassen es zu, die Fiskalerträge gegenüber dem Budget 2025 um rund CHF 100'000.00 zu erhöhen.
- Infolge des teilrevidieren Reglements Kommunikationsnetz profitiert der Allgemeine Steuerhaushalt ab 2026 von jährlichen Ertragszuschüssen aus der Spezialfinanzierung Kommunikationsnetz (Ertragszuschuss 2026 CHF 31'200.00).
- Die Schulgeldzahlungen an den Schulverband BOT steigen pro Schüler:in (SUS) erneut leicht an (von CHF 11'300.00 auf CHF 11'600.00), reduzieren sich jedoch in der Summe, da durch den Weggang ins Oberstufenzentrum weniger SUS die Schule BOT besuchen. Minderaufwand CHF 20'000.00.
- Die Beteiligung der Gemeinden von 50% an die Kosten der Sozialversicherung Ergänzungsleistung reduziert sich gegenüber den im 2025 erwarteten Kosten um CHF 10'000.00. Jedoch wird in den kommenden Jahren aufgrund höherer Krankheits- und Behinderungskosten sowie steigenden Pflege und Betreuungskosten mit wachsenden Kosten gerechnet.
- Da die Steuererträge pro Kopf in Bettenhausen im Vergleich zum durchschnittlichen Steuerertrag pro Kopf im Kanton Bern tiefer liegen, erhalten wir im 2026 rund CHF 45'000.00 höhere Finanzausgleichsleistungen als im Budget 2025 eingestellt worden sind.

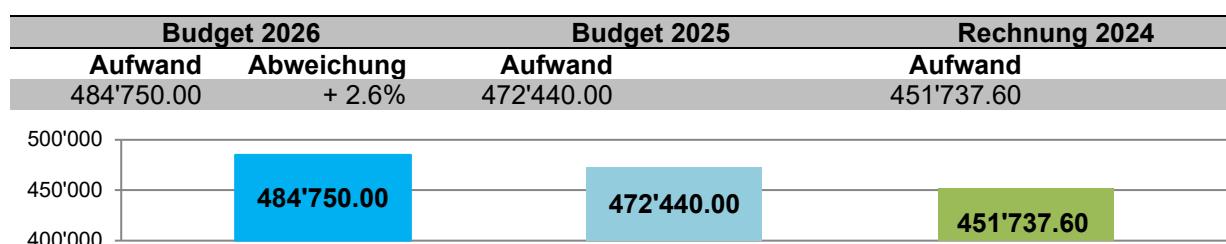
**Negativ**

- Die laufenden, komplexen und zeitintensiven Projekte führen in der Verwaltung wie auch im Gemeinderat zu Mehrkosten beim Personalaufwand. Aufgrund des Personalwechsels in der Verwaltung entstehen durch die Einarbeitung Mehraufwände.
- Bei den Anschaffungen von Geräten und immateriellen Anlagen sind Klimageräte in der Verwaltung und dem Sitzungszimmer vorgesehen. Zudem soll die Verwaltung auf Office 365 migriert werden. Mehraufwand ggü. Budget 2025 CHF 17'000.00.
- Die Summe der Schulgeldzahlungen an den Oberstufenverband Herzogenbuchsee und an das Gymnasium Oberaargau erhöht sich. Die Kosten pro Schüler:in (SUS) steigen gegenüber dem Budget 2025 zwar nur um CHF 100.00 auf CHF 12'100.00 pro SUS. Jedoch besuchen seit dem Schuljahr 2025/2026 mit dem Übergang zum durchlässigen Modell alle SUS ab der 7. Klasse die Oberstufe in Herzogenbuchsee. Aktuell sind zudem drei SUS am Gymnasium Oberaargau. Es werden Mehrkosten von CHF 27'000.00 budgetiert.
- Weil immer mehr Kinder die Musikschule Oberaargau besuchen, an deren Kosten sich die Gemeinde pro Schüler:in beteiligen muss, wird das Budget im 2026 um CHF 13'000.00 erhöht.
- Der im 2025 geplante Anschluss unserer Liegenschaften an die Fernwärme von Roland Friedli hat sich im Baubewilligungsverfahren verzögert. Die einmaligen Anschlusskosten von CHF 37'000.00 müssen im 2026 erneut budgetiert werden.
- Die Kostenbeteiligung der Gemeinde an die Betreuungsgutscheine für die externe Kinderbetreuung muss um CHF 15'000.00 erhöht werden. Die Beiträge des Kantons an die Ausgaben der Gemeinde von 80% werden dementsprechend ebenfalls angehoben.

- Der Kanton Bern prognostiziert bei der Lastenausgleichszahlung an die Sozialhilfe aufgrund einer grossen Anzahl Klasseneröffnungen für Kinder mit besonderem Förder- und Schutzbedarf und den erwarteten Mindererträgen bei den Bundespauschalen für Personen mit Schutzstatus S Mehrkosten ggü. dem Budget 2025 von CHF 14'000.00.
- Bei unseren Liegenschaften des Finanzvermögens (Dorfstrasse 24, Be und Dorfplatz 2, Bo) budgetieren wir erneut eine Einlage in die Werterhaltung von 1% des Gebäudeversicherungswertes, total CHF 35'000.00. Die im Budget 2026 und auch später vorgesehenen Unterhaltskosten werden demzufolge immer aus diesem Werterhaltungsfonds finanziert.

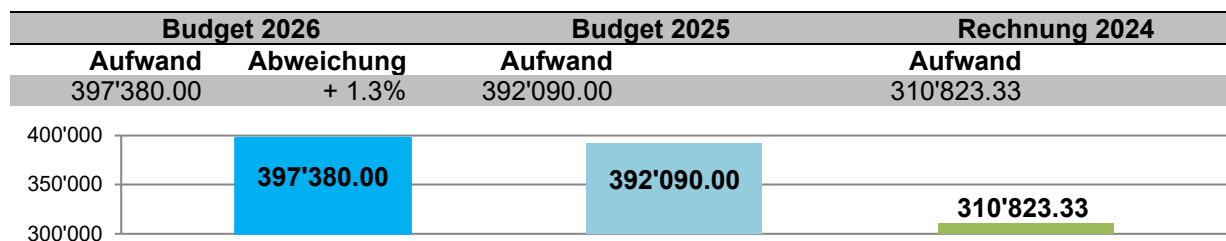
## 2.2 Erfolgsrechnung

### 2.2.1 Erläuterung zur Entwicklung Personalaufwand



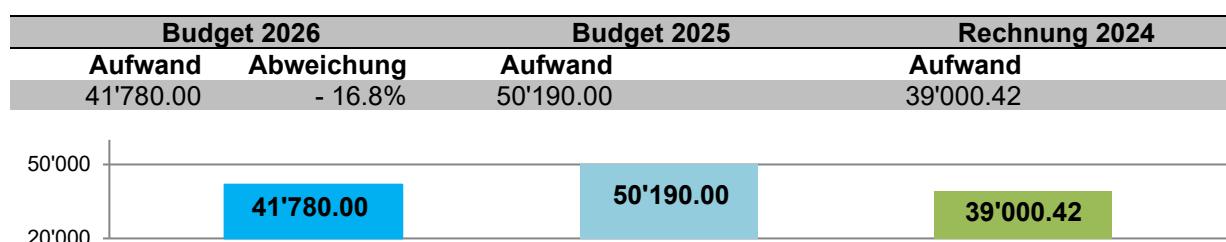
Die Löhne des Verwaltungs- und Betriebspersonals werden mit dem individuellen Gehaltsaufstieg und teuerungsbedingt erhöht. Die laufenden und komplexen Projekte sind sehr zeitintensiv und verursachen im Gemeinderat wie auch auf der Verwaltung Mehraufwand. Das Pensum der Verwaltung wurde um vertragliche 10% angehoben. Zudem führt der Personalwechsel in der Verwaltung in der Einarbeitungsphase zu erhöhtem Aufwand.

### 2.2.2 Erläuterung zur Entwicklung Sachaufwand- und übriger Betriebsaufwand



Die Honorare an Dritte können herabgesetzt werden, da sich ein Rechtsfall mit Beizug eines Juristen erledigt hat und weil die Kontrolle des Hochwasserschutzdammes nur noch alle drei Jahre vorgesehen ist. Bei den Anschaffungen von Geräten und immateriellen Anlagen sind Klimageräte in der Verwaltung und dem Sitzungszimmer vorgesehen. Zudem soll die Verwaltung auf Office 365 migriert werden. Der Bauliche Unterhalt der Hochbauten reduziert sich ggü. dem Budget 2025 um CHF 10'000.00. Es sind vorwiegend dem Werterhalt dienliche Arbeiten, wie z.B. das Spülen und Reinigen der Abwasserhausableitungen sowie deren Zustandserfassung mit Filmaufnahmen geplant.

### 2.2.3 Erläuterung zur Entwicklung Finanzaufwand



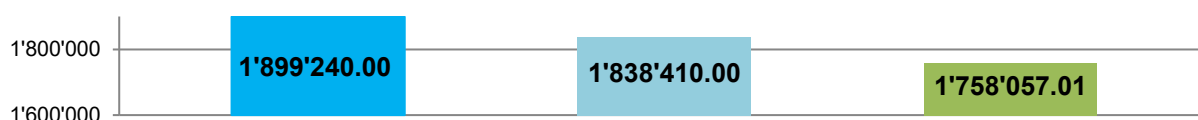
Die Liegenschaften des Finanzvermögens (75% Anteil des Gemeindehauses Dorfstrasse 20 plus 75% Anteil ehemaliges Feuerwehrmagazin Dorfstrasse 24, Bettenhausen, ehemaliges Gemeindehaus Dorfplatz 2, Bollodingen sowie ehemaliges Feuerwehrmagazin Hegenstrasse 6, Bollodingen) dienen nicht unmittelbar der Erfüllung öffentlicher Aufgaben. Deshalb werden sie dem Finanzvermögen und nicht dem Verwaltungsvermögen zugeteilt. Für die Einwohnergemeinde Bettenhausen sind dies Vermögensanlagen, welche mit den erzielten Mieterträgen in der Regel eine verhältnismässig hohe Rendite abwerfen, wovon der gesamte Steuerhaushalt vollumfänglich profitieren kann. Weil dies Finanzanlagen sind, wird der entsprechende Aufwand und Ertrag unter der Sachgruppe Finanzaufwand und Finanzertrag geführt.

Im 2026 ist bei der Liegenschaft Dorfplatz 2, Bollodingen der normal zu erwartende Unterhalt vorgesehen. Im Gemeindehaus und im ehemaligen Feuerwehrmagazin Bettenhausen ist das Spülen und Filmen der Abwasserhausableitungen eingestellt. Da wir bei den Liegenschaften des Finanzvermögens für den Unterhalt jährliche Rückstellungen tätigen, können diese Kosten vollumfänglich aus dieser Reserve finanziert werden.

Bei der Finanzierung von Fremdkapital, sowie bei der internen Kapitalverzinsung an unsere Spezialfinanzierungen konnte wieder mit tieferen Zinssätzen gerechnet werden, was den Zinsaufwand entsprechend reduziert.

#### 2.2.4 Erläuterung zur Entwicklung Transferaufwand

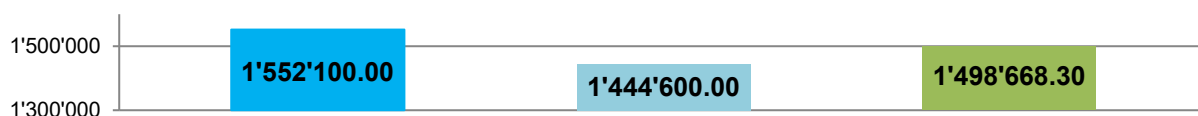
Budget 2026		Budget 2025	Rechnung 2024
Aufwand	Abweichung	Aufwand	Aufwand
1'899'240.00	+ 3.3%	1'838'410.00	1'758'057.01



Die neu geschaffene Möglichkeit des Ertragszuschusses aus der Spezialfinanzierung Kommunikationsnetz in den Allgemeinen Steuerhaushalt wirkt sich in dieser Sachgruppe aufwandmässig aus. Auch tragen die zunehmenden Kosten an den Lastenausgleich Sozialhilfe und die höheren Kosten im Bildungsbereich zur Kostensteigerung bei.

#### 2.2.5 Erläuterung zur Entwicklung Steuerertrag (Fiskalertrag)

Budget 2026		Budget 2025	Rechnung 2024
Ertrag	Abweichung	Ertrag	Ertrag
1'552'100.00	+ 7.4%	1'444'600.00	1'498'668.30




Die Steuereinnahmen der Natürlichen Personen werden gegenüber dem Budget 2025 aufgrund der aktuellen Prognosen um rund CHF 68'100.00 erhöht.

Die übrigen Steuererträge (Liegenschaftssteuern, Kapitalabfindungen, Grundstückgewinnsteuern) werden aufgrund der Erfahrungswerte oder Durchschnittswerte aus den Vorjahren budgetiert. Sie werden um CHF 31'000.00 angehoben.

### 2.2.6 Erläuterung zur Entwicklung Entgelte

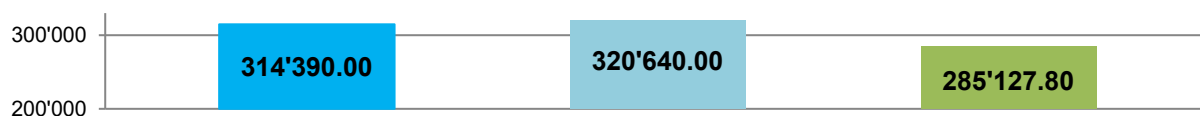
Budget 2026		Budget 2025	Rechnung 2024
Ertrag	Abweichung	Ertrag	Ertrag
276'700.00	+ 7.4%	257'600.00	213'221.94



Diese Sachgruppe zeigt vor allem die Gebührenerträge aus den Spezialfinanzierungen Abwasser, Abfall und Kommunikationsnetz auf. Da per 01.01.2027 die Vollintegration der gemeindeeigenen Abwasseranlagen in den ARA-Verband vorgesehen ist, müssen vor der Aufgabenübertragung die Wasseruhren im Dezember ein zweites Mal abgelesen werden. Dies hat zur Folge, dass im 2026 mit dem 1.5-fachen des normalen Abwasserverbrauchs budgetiert wurde. Die einmaligen Anschlussgebühren im Bereich Spezialfinanzierung Abwasser sind analog Budget 2025 übernommen worden. Die Gebühren für Amtshandlungen wurden ebenfalls gemäss Vorjahresbudget eingesetzt.

### 2.2.7 Erläuterung zur Entwicklung Finanzertrag


Budget 2026		Budget 2025	Rechnung 2024
Ertrag	Abweichung	Ertrag	Ertrag
314'390.00	- 2.0%	320'640.00	285'127.80



Der Finanzertrag zeigt grossmehrheitlich die Einnahmen aus der Vermietung unserer Schulliegenschaften und den Mietwohnungen im Finanzvermögen. Tiefere Zinssätze führen dazu, dass die Erträge aus internen Verzinsungen des Kapitals der Spezialfinanzierungen sinken.

### 2.2.8 Erläuterung zur Entwicklung Transferertrag

Budget 2026		Budget 2025	Rechnung 2026
Ertrag	Abweichung	Ertrag	Ertrag
639'030.00	+ 17.0%	546'100.00	507'044.44



Die neu geschaffene Möglichkeit des Ertragszuschusses aus der Spezialfinanzierung Kommunikationsnetz in den Allgemeinen Steuerhaushalt wirkt sich in dieser Sachgruppe ertragsmässig aus. Der Beitrag des Kantons an die Betreuungsgutscheine erhöht sich aufgrund der steigenden Kosten. Die Finanzausgleichszahlungen des Kantons werden gemäss Berechnung des durchschnittlichen Steuerertrages 2023-2025 höher erwartet.



## 2.3 Investitionen

Folgende Investitionen liegen den Berechnungen der Abschreibungen und Zinsen zugrunde:

Steuerhaushalt	Bruttoausgaben	Beiträge Subventionen	Nettoinvestitionen
Heizungsersatz durch Fernwärme	50'000.00	0.00	50'000.00
Sanierung Elektroinstallation, Beleuchtung Schulhaus	100'000.00	0.00	100'000.00
Sanierung Elektroinstallation, Beleuchtung Mehrzweckh.+ZSA	50'000.00	0.00	50'000.00
Solarleuchten Sonnenweg	40'000.00	0.00	40'000.00
Bauprojekt und Planungskredit Revitalisierung Altache	55'000.00	47'000.00	8'000.00
Planung Bauprojekt Ausdolung Altachekanal	60'000.00	55'000.00	5'000.00
Revision Gefahrenkarte und Aufnahme Schutzbautenkataster	61'000.00	55'000.00	6'000.00
Investitionsbeiträge an Bodenverbesserungsgenossenschaft	50'000.00	0.00	50'000.00
<b>Total Steuerhaushalt</b>	<b>466'000.00</b>	<b>157'000.00</b>	<b>309'000.00</b>
SF Abwasserentsorgung	Bruttoausgaben	Beiträge Subventionen	Nettoinvestitionen
Überarbeitung/Nachführung GEP	10'000.00	5'000.00	5'000.00
Investitionsbeiträge an den Gemeindeverband ARA	6'000.00	0.00	6'000.00
<b>Total Spezialfinanzierung</b>	<b>16'000.00</b>	<b>5'000.00</b>	<b>11'000.00</b>
<b>Total Gesamthaushalt</b>	<b>482'000.00</b>	<b>162'000.00</b>	<b>320'000.00</b>

### Kommentar zu den Investitionen des steuerfinanzierten Haushalts:

Der geplante und von der Gemeindeversammlung am 03.12.2024 bewilligte Anschluss an die Fernwärme von Roland Friedli hat sich im Baubewilligungsverfahren verzögert. Für die baulichen Massnahmen (Übergabestation, Warmwasseraufbereitung und Tankrückbau) werden im 2026 erneut CHF 50'000.00 eingestellt. Der Gemeinderat und die Nichtständige Kommission (NSK) Liegenschaften priorisieren im Liegenschaftsunterhaltskonzept die Sanierung der Elektroinstallationen und der Beleuchtung unserer Liegenschaften. Diesbezüglich liegt eine Offerte vor. Für das Schulhaus und die Mehrzweckhalle inkl. Zivilschutzanlage sind im nächsten Jahr CHF 150'000.00 geplant.

Für die Installation von Solarleuchten am Sonnenweg wurde ebenfalls eine Offerte eingeholt. Der Gemeinderat hat den Betrag vorausschauend ins Investitionsbudget eingestellt. Allerdings wird vor der endgültigen Entscheidung noch eine Bedarfsabklärung durchgeführt, um die Notwendigkeit und den Umfang der Installation genauer zu überprüfen.

Für das laufende Bauprojekt Revitalisierung Altache müssen weitere Kosten eingestellt werden. Der entsprechende Nachkredit wird der Gemeindeversammlung in einem separaten Traktandum beantragt. Wir rechnen mit Subventionen von 85%. Zudem werden für die Planung des Bauprojekts für die Ausdolung des Durchlasses der Altache im Gebiet ehemaliges Restaurant Rössli CHF 60'000.00 eingesetzt. Der Gemeindeversammlung wird ebenfalls in einem separaten Traktandum die Genehmigung des Kredites über CHF 90'000.00 beantragt. Hier gehen wir von ca. 92% Subventionen aus.

Im Zusammenhang mit den laufenden Wasserbauprojekten muss die nicht mehr aktuelle Gefahrenkarte der Wassergefahren revidiert werden. Auch müssen neu alle Schutzbauten in einen Kataster aufgenommen werden. Diesbezüglich wurden CHF 61'000.00 an Ausgaben und 90% Subventionen (CHF 55'000.00) ins Budget der Investitionsrechnung aufgenommen.

Wiederum ist eine Jahrestanche von CHF 50'000.00 an die Bodenverbesserungsgenossenschaft vorgesehen.

**Kommentar zu den Investitionen der Spezialfinanzierungen:**

Die Überarbeitung und Nachführung des generellen Entwässerungsplanes (GEP) ist weiterhin im Gange und konnte im 2025 aufgrund fehlender zeitlicher Ressourcen beim Amt für Gemeinden und Raumordnung immer noch nicht abgeschlossen werden. Deshalb wird der Betrag ins Budget 2026 verschoben. Jegliche Auslagen in diesem Zusammenhang werden vom Kanton subventioniert. Im 2026 werden erneut Investitionsbeiträge an die ARA-Vision eingestellt. Die Einwohnergemeinde Bettenhausen strebt eine Vollintegration per 01.01.2027 an.

### 3 Ergebnisse

#### 3.1 Allgemeine Übersicht

	<b>Budget 2026</b>	<b>Budget 2025</b>	<b>Rechnung 2024</b>
Jahresergebnis ER Gesamthaushalt	<b>-146'680.00</b>	-234'340.00	-20'079.12
Jahresergebnis ER Allgemeiner Haushalt	<b>-117'310.00</b>	-206'850.00	-7'613.91
Jahresergebnis ER SF Abwasserentsorgung	<b>-10'270.00</b>	-23'690.00	-33'612.01
Jahresergebnis ER SF Abfallentsorgung	<b>900.00</b>	-9'700.00	2'497.47
Jahresergebnis ER SF Kommunikationsnetz	<b>-20'000.00</b>	5'900.00	18'649.33
Steuerertrag natürliche Personen	<b>1'316'900.00</b>	1'237'400.00	1'192'498.10
Steuerertrag juristische Personen	<b>17'200.00</b>	20'200.00	21'259.65
Liegenschaftssteuer	<b>105'000.00</b>	101'000.00	111'632.45
Nettoinvestitionen	<b>320'000.00</b>	156'000.00	67'600.93

## 3.2 Gesamtergebnis Gemeinde (Steuerhaushalt inkl. Spezialfinanzierungen)

### 3.2.1 Erfolgsrechnung

Gesamter Haushalt	Budget 2026	Budget 2025	Rechnung 2024
<b>Betrieblicher Aufwand</b>			
30 Personalaufwand	484'750	472'440	451'737.60
31 Sach- und übriger Betriebsaufwand	397'380	392'090	310'823.33
33 Abschreibungen Verwaltungsvermögen	108'100	113'900	100'896.80
35 Einlagen in Fonds und Spezialfinanzierungen	48'500	48'500	48'540.00
36 Transferaufwand	1'899'240	1'838'410	1'758'057.01
37 Durchlaufende Beiträge			
<b>Total Betrieblicher Aufwand</b>	<b>2'937'970</b>	<b>2'865'340</b>	<b>2'670'054.74</b>
<b>Betrieblicher Ertrag</b>			
40 Fiskalertrag	1'552'100	1'444'600	1'498'668.30
41 Regalien und Konzessionen	53'000	43'000	63'818.18
42 Entgelte	276'700	257'600	213'221.94
43 Verschiedene Erträge		4'500	280.00
45 Entnahmen aus Fonds und Spezialfinanzierungen	15'900	15'200	70'165.33
46 Transferertrag	639'030	546'100	507'044.44
47 Durchlaufende Beiträge			
<b>Total Betrieblicher Ertrag</b>	<b>2'536'730</b>	<b>2'311'000</b>	<b>2'353'198.19</b>
<b>ERGEBNIS AUS BETRIEBLICHER TÄTIGKEIT</b>	<b>401'240-</b>	<b>554'340-</b>	<b>316'856.55-</b>
34 Finanzaufwand	41'780	50'190	39'000.42
44 Finanzertrag	314'390	320'640	285'127.80
<b>ERGEBNIS AUS FINANZIERUNG</b>	<b>272'610</b>	<b>270'450</b>	<b>246'127.38</b>
<b>OPERATIVES ERGEBNIS</b>	<b>128'630-</b>	<b>283'890-</b>	<b>70'729.17-</b>
38 Ausserordentlicher Aufwand	35'050	35'050	36'180.00
48 Ausserordentlicher Ertrag	17'000	84'600	86'830.05
<b>AUSSERORDENTLICHES ERGEBNIS</b>	<b>18'050-</b>	<b>49'550</b>	<b>50'650.05</b>
<b>GESAMTERGEBNIS ERFOLGSRECHNUNG</b>	<b>146'680-</b>	<b>234'340-</b>	<b>20'079.12-</b>

### 3.2.2 Investitionsrechnung

Investitionsausgaben	CHF	482'000.00
Investitionseinnahmen	CHF	162'000.00

<b>Ergebnis Investitionsrechnung</b>	<b>CHF</b>	<b>320'000.00</b>
--------------------------------------	------------	-------------------

### 3.2.3 Finanzierungsergebnis

	Budget 2026	Budget 2025	Rechnung 2024
Ergebnis Gesamthaushalt	146'680-	234'340-	20'079.12-
Abschreibung Verwaltungsvermögen	108'100	113'900	100'896.80
Einlagen in Fonds und Spezialfinanzierungen	48'500	48'500	48'540.00
Entnahmen aus Fonds und Spezialfinanzierungen	15'900-	15'200-	70'165.33-
Wertberichtigung Darlehen Verwaltungsvermögen			
Wertberichtigung Beteiligungen Verwaltungsvermögen			
Abschreibungen Investitionsbeiträge	11'500	10'950	53'671.07
Zusätzliche Abschreibungen			
Einlagen in das Eigenkapital	35'050	35'050	36'180.00
Entnahmen aus dem Eigenkapital	17'000-	84'600-	86'830.05-
Aufwertungen Verwaltungsvermögen			
<b>Selbstfinanzierung</b>	<b>23'570</b>	<b>125'740-</b>	<b>62'213.37</b>
Investitionsausgaben	482'000	216'000	124'700.93
Investitionseinnahmen	162'000-	60'000-	57'100.00-
<b>Nettoinvestitionen</b>	<b>320'000</b>	<b>156'000</b>	<b>67'600.93</b>
<b>Finanzierungsergebnis</b> (+ = Finanzierungsüberschuss / - = Finanzierungsfehlbetrag)	<b>296'430-</b>	<b>281'740-</b>	<b>5'387.56-</b>

### 3.3 Ergebnis Allgemeiner Haushalt (Steuerhaushalt)

Allgemeiner Haushalt		Budget 2026	Budget 2025	Rechnung 2024
<b>Betrieblicher Aufwand</b>				
30	Personalaufwand	483'950	471'640	450'928.20
31	Sach- und übriger Betriebsaufwand	332'210	321'300	247'703.55
33	Abschreibungen Verwaltungsvermögen	72'300	78'800	67'984.90
35	Einlagen in Fonds und Spezialfinanzierungen			
36	Transferaufwand	1'771'540	1'743'610	1'633'383.23
37	Durchlaufende Beiträge			
	<b>Total Betrieblicher Aufwand</b>	<b>2'660'000</b>	<b>2'615'350</b>	<b>2'399'999.88</b>
<b>Betrieblicher Ertrag</b>				
40	Fiskalertrag	1'552'100	1'444'600	1'498'668.30
41	Regalien und Konzessionen	35'000	30'000	39'539.95
42	Entgelte	64'200	64'200	52'970.85
43	Verschiedene Erträge		4'500	280.00
45	Entnahmen aus Fonds und Spezialfinanzierungen			
46	Transferertrag	639'030	546'100	507'044.44
47	Durchlaufende Beiträge			
	<b>Total Betrieblicher Ertrag</b>	<b>2'290'330</b>	<b>2'089'400</b>	<b>2'098'503.54</b>
<b>ERGEBNIS AUS BETRIEBLICHER TÄTIGKEIT</b>		<b>369'670-</b>	<b>525'950-</b>	<b>301'496.34-</b>
34	Finanzaufwand	41'580	43'090	38'280.42
44	Finanzertrag	311'990	312'640	281'512.80
<b>ERGEBNIS AUS FINANZIERUNG</b>		<b>270'410</b>	<b>269'550</b>	<b>243'232.38</b>
<b>OPERATIVES ERGEBNIS</b>		<b>99'260-</b>	<b>256'400-</b>	<b>58'263.96-</b>
38	Ausserordentlicher Aufwand	35'050	35'050	36'180.00
48	Ausserordentlicher Ertrag	17'000	84'600	86'830.05
<b>AUSSERORDENTLICHES ERGEBNIS</b>		<b>18'050-</b>	<b>49'550</b>	<b>50'650.05</b>
<b>GESAMTERGEBNIS ERFOLGSRECHNUNG</b>		<b>117'310-</b>	<b>206'850-</b>	<b>7'613.91-</b>

#### **Kommentar:**

Das hohe negative Ergebnis aus der betrieblichen Tätigkeit von CHF – 369'670.00 (4.3 Steueranlagezehntel / 1 Steueranlagezehntel entspricht einem Ertrag von rund CHF 86'000.00) zeigt auf, dass die Gemeinde Bettenhausen aus den Steuer- und sonstigen Erträgen nicht genügend Mittel generieren kann, um den Betriebsaufwand zu decken. Mit dem Ergebnis aus der Finanzierung, zum grössten Teil durch Mietzinseinnahmen aus der Vermietung der Schulanlage an den Schulverband BOT und aus den Liegenschaften des Finanzvermögens Dorfstrasse 20, Bettenhausen und Dorfplatz 2, Bollodingen und zu einem kleineren Teil durch Zinserträge, kann das operative Ergebnis um CHF 270'410.00 reduziert werden. Das ausserordentliche Ergebnis ergibt sich aus dem Nettoaufwand für die Rückstellung in die Werterhaltung der Liegenschaften des Finanzvermögens. Es reduziert das Gesamtergebnis um CHF 18'050.00. Die negative Veränderung beim ausserordentlichen Ertrag im Vergleich zum Budget 2025 führt daher, dass im 2025 der letzte Fünftel der aufzulösenden Neubewertungsreserven verbucht werden konnte.

Mit dem hohen Bestand an Eigenkapital, per Ende 2024 CHF 3.57 Mio., oder anders gesagt, mit einer Eigenkapitalreserve von umgerechnet rund 42 Steueranlagezehnteln und aktuell noch kurzfristigen Fremdkapitalbezügen, legt der Gemeinderat am 10. Dezember 2025 ein finanzierbares Defizit des Allgemeinen Haushaltes in Höhe von CHF 117'310.00 vor.



### 3.4 Ergebnis Spezialfinanzierung Abwasserentsorgung

Abwasserentsorgung	Budget 2026	Budget 2025	Rechnung 2024
<b>Betrieblicher Aufwand</b>			
30 Personalaufwand	700	700	710.15
31 Sach- und übriger Betriebsaufwand	22'070	21'890	14'638.16
33 Abschreibungen Verwaltungsvermögen	10'900	10'200	7'625.05
35 Einlagen in Fonds und Spezialfinanzierungen	48'500	48'500	48'540.00
36 Transferaufwand	68'400	67'600	96'565.63
37 Durchlaufende Beiträge			
<b>Total Betrieblicher Aufwand</b>	<b>150'570</b>	<b>148'890</b>	<b>168'078.99</b>
<b>Betrieblicher Ertrag</b>			
40 Fiskalertrag			
41 Regalien und Konzessionen			
42 Entgelte	122'000	102'000	60'691.65
43 Verschiedene Erträge			
45 Entnahmen aus Fonds und Spezialfinanzierungen	15'900	15'200	70'165.33
46 Transferertrag			
47 Durchlaufende Beiträge			
<b>Total Betrieblicher Ertrag</b>	<b>137'900</b>	<b>117'200</b>	<b>130'856.98</b>
<b>ERGEBNIS AUS BETRIEBLICHER TÄTIGKEIT</b>	<b>12'670-</b>	<b>31'690-</b>	<b>37'222.01-</b>
34 Finanzaufwand			
44 Finanzertrag	2'400	8'000	3'610.00
<b>ERGEBNIS AUS FINANZIERUNG</b>	<b>2'400</b>	<b>8'000</b>	<b>3'610.00</b>
<b>OPERATIVES ERGEBNIS</b>	<b>10'270-</b>	<b>23'690-</b>	<b>33'612.01-</b>
38 Ausserordentlicher Aufwand			
48 Ausserordentlicher Ertrag			
<b>AUSSERORDENTLICHES ERGEBNIS</b>	<b>0</b>	<b>0</b>	<b>0.00</b>
<b>GESAMTERGEBNIS ERFOLGSRECHNUNG</b>	<b>10'270-</b>	<b>23'690-</b>	<b>33'612.01-</b>

#### **Kommentar:**

Beim laufenden Betriebsaufwand ist die Überbauungsordnung private Leitungssicherung von CHF 10'000.00 eingestellt. Dieses Projekt ist an die zeitlichen Ressourcen des Kantons Bern gebunden und muss aus dem Jahr 2025 ins 2026 verschoben werden.

Bei den Anschlussgebühren rechnen wir im 2026 erneut mit eher vorsichtigen CHF 14'000.00.

Im Jahr 2027 sollen die kompletten Gemeindeleitungen an den ARA-Verband übergeben werden. Die Stimmberechtigten werden im Sommer 2026 über die Aufgabenübertragung abstimmen können. Für die Übertragung der Aufgabe wird per Ende 2026 eine zweite Ablesung der Wasseruhren notwendig und deshalb mit dem rund 1.5-fachen der jährlichen Verbrauchsgebühren budgetiert.

Aufgrund der wieder sinkenden Fremdkapitalzinsen, reduziert sich die interne Verzinsung des Abwasserkapitals von CHF 8'000.00 auf CHF 2'400.00.

### 3.5 Ergebnis Spezialfinanzierung Abfallentsorgung

Abfall	Budget 2026	Budget 2025	Rechnung 2024
<b>Betrieblicher Aufwand</b>			
30 Personalaufwand	100	100	99.25
31 Sach- und übriger Betriebsaufwand	27'900	33'300	35'542.52
33 Abschreibungen Verwaltungsvermögen	200	200	544.75
35 Einlagen in Fonds und Spezialfinanzierungen			
36 Transferaufwand	13'400	12'500	13'508.15
37 Durchlaufende Beiträge			
<b>Total Betrieblicher Aufwand</b>	<b>41'600</b>	<b>46'100</b>	<b>49'694.67</b>
<b>Betrieblicher Ertrag</b>			
40 Fiskalertrag			
41 Regalien und Konzessionen			
42 Entgelte	42'500	42'400	52'187.14
43 Verschiedene Erträge			
45 Entnahmen aus Fonds und Spezialfinanzierungen			
46 Transferertrag			
47 Durchlaufende Beiträge			
<b>Total Betrieblicher Ertrag</b>	<b>42'500</b>	<b>42'400</b>	<b>52'187.14</b>
<b>ERGEBNIS AUS BETRIEBLICHER TÄTIGKEIT</b>	<b>900</b>	<b>3'700-</b>	<b>2'492.47</b>
34 Finanzaufwand		6'000	
44 Finanzertrag			5.00
<b>ERGEBNIS AUS FINANZIERUNG</b>	<b>0</b>	<b>6'000-</b>	<b>5.00</b>
<b>OPERATIVES ERGEBNIS</b>	<b>900</b>	<b>9'700-</b>	<b>2'497.47</b>
38 Ausserordentlicher Aufwand			
48 Ausserordentlicher Ertrag			
<b>AUSSERORDENTLICHES ERGEBNIS</b>	<b>0</b>	<b>0</b>	<b>0.00</b>
<b>GESAMTERGEBNIS ERFOLGSRECHNUNG</b>	<b>900</b>	<b>9'700-</b>	<b>2'497.47</b>

#### **Kommentar:**

Im Zusammenhang mit der Instandstellung der ehemaligen Grüngutdeponie könnte es erforderlich sein, die Parzelle weiterhin mit zusätzlichem Humus zu bedecken. Für diesen Zweck wurden zusätzliche Kosten in Höhe von CHF 2'000.00 eingeplant.

Seit dem 01.01.2025 werden die ständigen Sammelstellen von der Hiltbrunner AG betrieben. Diese Lösung hat sich bislang als äusserst praktikabel erwiesen, insbesondere da die Kosten- seite nun besser planbar ist.

Nach dem erheblichen Defizit im Jahr 2025, bedingt durch den Rückbau der Deponie und den Buchverlust aus dem Verkauf der nicht mehr genutzten Sammelstellencontainer, wird ab 2026 ein kleiner Ertragsüberschuss in Höhe von CHF 900.00 erwartet.

### 3.6 Ergebnis Spezialfinanzierung Kommunikationsnetz

Kommunikationsnetz	Budget 2026	Budget 2025	Rechnung 2024
<b>Betrieblicher Aufwand</b>			
30 Personalaufwand			
31 Sach- und übriger Betriebsaufwand	15'200	15'600	12'939.10
33 Abschreibungen Verwaltungsvermögen	24'700	24'700	24'742.10
35 Einlagen in Fonds und Spezialfinanzierungen			
36 Transferaufwand	45'900	14'700	14'600.00
37 Durchlaufende Beiträge			
<b>Total Betrieblicher Aufwand</b>	<b>85'800</b>	<b>55'000</b>	<b>52'281.20</b>
<b>Betrieblicher Ertrag</b>			
40 Fiskalertrag			
41 Regalien und Konzessionen	18'000	13'000	24'278.23
42 Entgelte	48'000	49'000	47'372.30
43 Verschiedene Erträge			
45 Entnahmen aus Fonds und Spezialfinanzierungen			
46 Transferertrag			
47 Durchlaufende Beiträge			
<b>Total Betrieblicher Ertrag</b>	<b>66'000</b>	<b>62'000</b>	<b>71'650.53</b>
<b>ERGEBNIS AUS BETRIEBLICHER TÄTIGKEIT</b>	<b>19'800-</b>	<b>7'000</b>	<b>19'369.33</b>
34 Finanzaufwand	200	1'100	720.00
44 Finanzertrag			
<b>ERGEBNIS AUS FINANZIERUNG</b>	<b>200-</b>	<b>1'100-</b>	<b>720.00-</b>
<b>OPERATIVES ERGEBNIS</b>	<b>20'000-</b>	<b>5'900</b>	<b>18'649.33</b>
38 Ausserordentlicher Aufwand			
48 Ausserordentlicher Ertrag			
<b>AUSSERORDENTLICHES ERGEBNIS</b>	<b>0</b>	<b>0</b>	<b>0.00</b>
<b>GESAMTERGEBNIS ERFOLGSRECHNUNG</b>	<b>20'000-</b>	<b>5'900</b>	<b>18'649.33</b>

#### **Kommentar:**

Im Transferaufwand wirkt sich die mit der Teilrevision des Kommunikationsnetzes beantragte Möglichkeit, Ertragszuschüsse zugunsten des Steuerhaushalts vorzunehmen, aus. Die Regalien und Konzessionen konnten aufgrund der höheren Erträge aus den Netznutzungen durch Dritte (Salt, Sunrise) erhöht werden.

Das negative Ergebnis von CHF 20'000.00 resultiert aus dem Ertragszuschuss an den Steuerhaushalts in der Höhe des eigentlichen Gewinnes der Spezialfinanzierung Kommunikationsnetz zuzüglich eines Eigenkapitalabbaus von CHF 20'000.00 innerhalb der Spezialfinanzierung.

## 4 Erfolgsrechnung

### 4.1 Zusammenzug Gliederung nach Sachgruppen Erfolgsrechnung

Einwohnergemeinde Sachgruppengliederung	Budget 2026		Budget 2025		Rechnung 2024	
	Aufwand	Ertrag	Aufwand	Ertrag	Aufwand	Ertrag
<b>Einwohnergemeinde</b>	<b>3'048'550</b>	<b>3'048'550</b>	<b>2'989'830</b>	<b>2'989'830</b>	<b>2'798'887.56</b>	<b>2'798'887.56</b>
<b>3 Aufwand</b>	<b>3'047'650</b>		<b>2'983'930</b>		<b>2'777'740.76</b>	
30 Personalaufwand	484'750		472'440		451'737.60	
31 Sach- und übriger Betriebsaufwand	397'380		392'090		310'823.33	
33 Abschreibungen Verwaltungsvermögen	108'100		113'900		100'896.80	
34 Finanzaufwand	41'780		50'190		39'000.42	
35 Einlagen in Fonds und Spezialfinanzierungen	48'500		48'500		48'540.00	
36 Transferaufwand	1'899'240		1'838'410		1'758'057.01	
38 Ausserordentlicher Aufwand	35'050		35'050		36'180.00	
39 Interne Verrechnungen	32'850		33'350		32'505.60	
<b>4 Ertrag</b>		<b>2'900'970</b>		<b>2'749'590</b>		<b>2'757'661.64</b>
40 Fiskalertrag		1'552'100		1'444'600		1'498'668.30
41 Regalien und Konzessionen		53'000		43'000		63'818.18
42 Entgelte		276'700		257'600		213'221.94
43 Verschiedene Erträge				4'500		280.00
44 Finanzertrag		314'390		320'640		285'127.80
45 Entnahmen aus Fonds und Spezialfinanzierungen		15'900		15'200		70'165.33
46 Transferertrag		639'030		546'100		507'044.44
48 Ausserordentlicher Ertrag		17'000		84'600		86'830.05
49 Interne Verrechnungen		32'850		33'350		32'505.60
<b>9 Abschlusskonten</b>	<b>900</b>	<b>147'580</b>	<b>5'900</b>	<b>240'240</b>	<b>21'146.80</b>	<b>41'225.92</b>
90 Abschluss Erfolgsrechnung	900	147'580	5'900	240'240	21'146.80	41'225.92

### 4.2 Zusammenzug Erfolgsrechnung nach funktionaler Gliederung

	Budget 2026		Budget 2025		Rechnung 2024	
	Aufwand	Ertrag	Aufwand	Ertrag	Aufwand	Ertrag
<b>Total</b>	<b>3'048'550</b>	<b>2'931'240</b>	<b>2'989'830</b>	<b>2'782'980</b>	<b>2'798'887.56</b>	<b>2'791'273.65</b>
Aufwandüberschuss		117'310		206'850		7'613.91
<b>0 Allgemeine Verwaltung</b>	<b>471'450</b>	<b>52'250</b>	<b>437'590</b>	<b>56'850</b>	<b>417'652.78</b>	<b>51'951.10</b>
Netto Aufwand		419'200		380'740		365'701.68
<b>1 Öffentliche Sicherheit</b>	<b>73'960</b>	<b>62'250</b>	<b>87'750</b>	<b>62'300</b>	<b>80'582.12</b>	<b>50'614.75</b>
Netto Aufwand		11'710		25'450		29'967.37
<b>2 Bildung</b>	<b>1'041'690</b>	<b>358'000</b>	<b>1'036'790</b>	<b>353'900</b>	<b>926'424.21</b>	<b>311'374.00</b>
Netto Aufwand		683'690		682'890		615'050.21
<b>3 Kultur, Sport, Freizeit</b>	<b>111'690</b>	<b>86'000</b>	<b>85'220</b>	<b>62'000</b>	<b>97'614.78</b>	<b>71'650.53</b>
Netto Aufwand		25'690		23'220		25'964.25
<b>4 Gesundheit</b>	<b>450</b>		<b>450</b>		<b>445.50</b>	
Netto Aufwand		450		450		445.50
<b>5 Soziale Sicherheit</b>	<b>693'140</b>	<b>23'080</b>	<b>676'240</b>	<b>11'100</b>	<b>616'602.40</b>	<b>12'858.89</b>
Netto Aufwand		670'060		665'140		603'743.51
<b>6 Verkehr</b>	<b>140'110</b>	<b>2'500</b>	<b>139'800</b>	<b>2'300</b>	<b>131'927.82</b>	<b>2'971.10</b>
Netto Aufwand		137'610		137'500		128'956.72
<b>7 Umwelt und Raumordnung</b>	<b>278'240</b>	<b>209'070</b>	<b>286'360</b>	<b>216'990</b>	<b>284'410.78</b>	<b>231'603.18</b>
Netto Aufwand		69'170		69'370		52'807.60
<b>8 Volkswirtschaft</b>	<b>13'290</b>	<b>35'000</b>	<b>11'990</b>	<b>30'000</b>	<b>10'609.05</b>	<b>39'539.95</b>
Netto Ertrag		21'710		18'010		28'930.90
<b>9 Finanzen und Steuern</b>	<b>224'530</b>	<b>2'103'090</b>	<b>227'640</b>	<b>1'987'540</b>	<b>232'618.12</b>	<b>2'018'710.15</b>
Netto Ertrag		1'878'560		1'759'900		1'786'092.03



## 5 Investitionsrechnung

### 5.1 Zusammenzug Investitionsrechnung nach funktionaler Gliederung

		Budget 2026		Budget 2025		Rechnung 2024	
		Ausgaben	Einnahmen	Ausgaben	Einnahmen	Ausgaben	Einnahmen
	<b>Total</b>	<b>482'000</b>	<b>162'000</b>	<b>216'000</b>	<b>60'000</b>	<b>124'700.93</b>	<b>57'100.00</b>
	Nettoinvestitionen		320'000		156'000		67'600.93
<b>2</b>	<b>Bildung</b>	<b>200'000</b>		<b>50'000</b>			
	Netto Ausgaben		200'000		50'000		
<b>6</b>	<b>Verkehr</b>	<b>40'000</b>		<b>40'000</b>			
	Netto Ausgaben		40'000		40'000		
<b>7</b>	<b>Umwelt und Raumordnung</b>	<b>192'000</b>	<b>162'000</b>	<b>76'000</b>	<b>60'000</b>	<b>74'700.93</b>	<b>57'100.00</b>
	Netto Ausgaben		30'000		16'000		17'600.93
<b>8</b>	<b>Volkswirtschaft</b>	<b>50'000</b>		<b>50'000</b>		<b>50'000.00</b>	
	Netto Ausgaben		50'000		50'000		50'000.00

Die Details zur Investitionsrechnung sind im Punkt 2.3 genauer beschrieben.

## 6 Eigenkapitalnachweis

Der Eigenkapitalnachweis zeigt die Ursachen der Veränderung des Eigenkapitals. Aus der Neubewertung des Finanzvermögens können sich Bewertungsreserven-Veränderungen ergeben.

### 6.1 Auswertungen

Eigenkapital per 01.01.2025			Veränderungsnachweis				Voraussichtliches Eigenkapital per 31.12.2026		
CHF			aus hochgerechneter Prognose 2025		aus Budget 2026		CHF		
29	Eigenkapital	5'755.0		-88.4		-113.5	29	Eigenkapital	5'570.6
290	Verpflichtungen (+) bzw. Vorschüsse (-) gegenüber Spezialfinanzierungen	442.1		-41.3		-29.4	290	Verpflichtungen (+) bzw. Vorschüsse (-) gegenüber Spezialfinanzierungen	371.4
29002	SF Abwasserentsorgung	179.1		-34.6		-10.3	29002	SF Abwasserentsorgung	134.2
29003	SF Abfallentsorgung	23.1		-18.5		0.9	29003	SF Abfallentsorgung	5.5
29005	SF Kommunikationsnetz	233.1		11.8		-20.0	29005	SF Kommunikationsnetz	224.9
29009	Neur. Mehrwertabschöpfung	6.8		0.0		0.0	29009	Neur. Mehrwertabschöpfung	6.8
292	Rücklagen der Globalbudgetbereiche	0.0		0.0		0.0	292	Rücklagen der Globalbudgetbereiche	0.0
293	Vorfinanzierungen	1'415.4		57.9		50.7	293	Vorfinanzierungen	1'524.0
29300	SF Werterhalt	202.4		22.1		18.1	29300	SF Werterhalt	242.6
29302	SF Werterhalt	1'213.0		35.8		32.6	29302	SF Werterhalt	1'281.4
294	Reserven	17.5		0.0		-17.5	294	Reserven	0.0
29400	Zusätzliche Abschreibungen	17.5		0.0		-17.5	29400	Zusätzliche Abschreibungen	0.0
296	Neubewertungsreserve	317.5		-79.6		0.0	296	Neubewertungsreserve	237.9
29600	Finanzvermögen	79.6		-79.6		0.0	29600	Finanzvermögen	0.0
29601	Neubewertungsreserve FV	237.9		0.0		0.0	29601	Neubewertungsreserve FV	237.9
299	Bilanzüberschuss/-Fehlbetrag	3'562.5		-25.4		-117.3	299	Bilanzüberschuss/-Fehlbetrag	3'437.3
			<b>Jahresergebnis</b>	<b>Überschuss (+)</b>	<b>Defizit (-)</b>				

### 6.2 Kommentare zu den Auswertungen

#### 6.2.1 Spezialfinanzierungen im Eigenkapital

##### SF Abwasserentsorgung

Seit der Gebührensenkung im 2022 schliesst die Abwasserentsorgung mit Aufwandüberschüssen ab. Das erwartete Eigenkapital beträgt Ende 2026 rund CHF 134'000.00.

### **SF Abfallentsorgung**

Durch das erwartete Defizit 2025 von CHF 18'500.00 sinkt das Eigenkapital auf CHF 5'500.00. Da das grosse negative Ergebnis im 2025 aufgrund ausserordentlicher Umstände (Rückbau Grüngutdeponie, Buchverlust Sammelcontainer) entstanden ist, und in der Finanzplanung ab 2026 wieder mit moderaten Ertragsüberschüssen gerechnet werden kann, gibt der per Ende 2026 tiefe Saldo des Eigenkapitals der Spezialfinanzierung Abfallentsorgung zu keiner Sorge Anlass.

### **SF Kommunikationsnetz**

Das Eigenkapital der Spezialfinanzierung Kommunikationsnetz wird im Rahmen der geplanten Teilrevision des Kommunikationsnetzreglements sowie der ab 2026 jährlich vorgesehenen Ertragszuschüsse an den Steuerhaushalt um CHF 20'000.00 reduziert. Per Ende 2026 wird ein verbleibender Saldo von CHF 225'000.00 erwartet.

### **SF neurechtliche Mehrwertabschöpfung**

Die Mehrwertabgaben aus Mehrwerten von Planungen müssen bilanziert werden. Sie können für spätere Aufwendungen in diesem Bereich wieder gebraucht werden.

## **6.2.2 Rücklagen der Globalbudgetbereiche**

Kein Kommentar.

## **6.2.3 Vorfinanzierungen**

### **SF Werterhalt Liegenschaften des Finanzvermögens**

Die seit 01.07.2020 eingesetzte Spezialfinanzierung bezweckt die Bereitstellung von Mitteln für die Finanzierung von zukünftigen baulichen Unterhaltsarbeiten. Der Gemeinderat kann unter Beachtung der finanziellen Möglichkeiten jährlich 0% bis 3% des Gebäudeversicherungswertes der Liegenschaften des Finanzvermögens in die Werterhaltung einlegen. Der Bestand der Werterhaltung darf aber nur bis max. 10% des gesamten Gebäudeversicherungswertes angehäuft werden. Aus diesen eingelegten Mitteln darf der jährliche Gebäudeunterhalt wieder entnommen werden. Per Ende 2026 wird mit einem Bestand von CHF 242'600.00 gerechnet.

### **SF Werterhalt Abwasserentsorgung**

Die Spezialfinanzierung Werterhalt Abwasserentsorgung wird jährlich mit den vorgeschriebenen 60% des Wiederbeschaffungswertes der Gemeindeanlagen geäufnet. Davon entnommen werden die jährlichen linearen Abschreibungen gemäss Nutzungsdauer der getätigten Investitionen plus die werterhaltenden Unterhaltsarbeiten, welche direkt der Erfolgsrechnung belastet werden. Ende 2026 beträgt diese Vorfinanzierung rund CHF 1.28 Mio.

## **6.2.4 Reserven**

Das Budget 2025 sowie das Budget 2026 sind mit Aufwandüberschüssen geplant. Somit dürfen im 2025 keine zusätzlichen Abschreibungen vorgenommen werden und ab dem Jahr 2026 entfallen die zusätzlichen Abschreibungen aufgrund der Anpassung der gesetzlichen Vorschriften gänzlich. Die aktuelle Reserve von CHF 17'520.21 ist aus dem Ertragsüberschuss 2022 und 2023 entstanden und muss von Gesetzes wegen per 01.01.2026 bilanzintern auf den Bilanzüberschuss umgebucht werden.

## **6.2.5 Neubewertungsreserve Finanzvermögen / Schwankungsreserve**

Der Restbestand der Neubewertungsreserve muss seit 2021 linear während 5 Jahren erfolgswirksam aufgelöst werden. Diese jährliche Auflösung zugunsten der Erfolgsrechnung wird bis ins Jahr 2025 CHF 79'600.00 betragen.

Die Schwankungsreserve wird im 2025 und 2026 als unverändert budgetiert.

Die Marktwertveränderungen der BKW-Aktien können über diese Reserven ausgeglichen werden.

## **6.2.6 Bilanzüberschuss/-fehlbetrag**

Der Bilanzüberschuss bzw. -fehlbetrag ergibt sich aus den kumulierten Ergebnissen der Vorjahre, also den Gewinnen bzw. Defiziten der Erfolgsrechnung des steuerfinanzierten Haushalts, zuzüglich der per 01.01.2026 übertragenen finanzpolitischen Reserve von CHF 17'500.00. Trotz der voraussichtlichen Defizite in den Jahren 2025 und 2026 wird der Bilanzüberschuss weiterhin rund

CHF 3.44 Millionen betragen, was einer Reserve von etwa 40 Steueranlagezehnteln (1 Steueranlagezehntel = CHF 86'000.00) entspricht.

## 7 Antrag des Gemeinderates

- a) Genehmigung Steueranlage für die Gemeindesteuern **1.55 Einheiten** auf Einkommen und Vermögen
- b) Genehmigung Steueranlage für die Liegenschaftssteuern **1.0 Promille** des amtlichen Wertes
- c) Genehmigung Budget 2026 bestehend aus:

		Aufwand	Ertrag
Gesamthaushalt	CHF	3'014'800.00	2'868'120.00
<b>Aufwandüberschuss</b>	<b>CHF</b>	<b>- 146'680.00</b>	
Enthaltend:			
Allgemeiner Haushalt	CHF	2'736'630.00	2'619'320.00
<b>Aufwandüberschuss</b>	<b>CHF</b>	<b>- 117'310.00</b>	
SF Abwasserentsorgung	CHF	150'570.00	140'300.00
<b>Aufwandüberschuss</b>	<b>CHF</b>	<b>- 10'270.00</b>	
SF Abfallentsorgung	CHF	41'600.00	42'500.00
<b>Ertragsüberschuss</b>	<b>CHF</b>	<b>900.00</b>	
SF Kommunikationsnetz	CHF	86'000.00	66'000.00
<b>Aufwandüberschuss</b>	<b>CHF</b>	<b>- 20'000.00</b>	

Der Gemeindeversammlung wird beantragt, das Budget zu genehmigen.

Gemeinderat Bettenhausen




Urs Zumstein  
Gemeindepräsident



Melanie Däppen  
Gemeindeverwalterin

Finanzverwaltung Bettenhausen



Melanie Däppen  
Gemeindeverwalterin

Bettenhausen, 15. Oktober 2025

## 8 Genehmigung Budget

Die Gemeindeversammlung der Einwohnergemeinde Bettenhausen hat das Budget 2026 am 10.12.2025 gemäss dem vorstehenden Antrag des Gemeinderates vom 15.10.2025 genehmigt.

### Einwohnergemeinde Bettenhausen



Urs Zumstein  
Gemeindepräsident



Melanie Däppen  
Gemeindeverwalterin

Bettenhausen, 10. Dezember 2025



Gesamter Haushalt		Budget 2026	Budget 2025	Rechnung 2024
<b>Betrieblicher Aufwand</b>				
30	Personalaufwand	484'750	472'440	451'737.60
31	Sach- und übriger Betriebsaufwand	397'380	392'090	310'823.33
33	Abschreibungen Verwaltungsvermögen	108'100	113'900	100'896.80
35	Einlagen in Fonds und Spezialfinanzierungen	48'500	48'500	48'540.00
36	Transferaufwand	1'899'240	1'838'410	1'758'057.01
37	Durchlaufende Beiträge			
	<b>Total Betrieblicher Aufwand</b>	<b>2'937'970</b>	<b>2'865'340</b>	<b>2'670'054.74</b>
<b>Betrieblicher Ertrag</b>				
40	Fiskalertrag	1'552'100	1'444'600	1'498'668.30
41	Regalien und Konzessionen	53'000	43'000	63'818.18
42	Entgelte	276'700	257'600	213'221.94
43	Verschiedene Erträge		4'500	280.00
45	Entnahmen aus Fonds und Spezialfinanzierungen	15'900	15'200	70'165.33
46	Transferertrag	639'030	546'100	507'044.44
47	Durchlaufende Beiträge			
	<b>Total Betrieblicher Ertrag</b>	<b>2'536'730</b>	<b>2'311'000</b>	<b>2'353'198.19</b>
	<b>ERGEBNIS AUS BETRIEBLICHER TÄTIGKEIT</b>	<b>401'240-</b>	<b>554'340-</b>	<b>316'856.55-</b>
34	Finanzaufwand	41'780	50'190	39'000.42
44	Finanzertrag	314'390	320'640	285'127.80
	<b>ERGEBNIS AUS FINANZIERUNG</b>	<b>272'610</b>	<b>270'450</b>	<b>246'127.38</b>
	<b>OPERATIVES ERGEBNIS</b>	<b>128'630-</b>	<b>283'890-</b>	<b>70'729.17-</b>
38	Ausserordentlicher Aufwand	35'050	35'050	36'180.00
48	Ausserordentlicher Ertrag	17'000	84'600	86'830.05
	<b>AUSSERORDENTLICHES ERGEBNIS</b>	<b>18'050-</b>	<b>49'550</b>	<b>50'650.05</b>
	<b>GESAMTERGEBNIS ERFOLGSRECHNUNG</b>	<b>146'680-</b>	<b>234'340-</b>	<b>20'079.12-</b>

Allgemeiner Haushalt		Budget 2026	Budget 2025	Rechnung 2024
	<b>Betrieblicher Aufwand</b>			
30	Personalaufwand	483'950	471'640	450'928.20
31	Sach- und übriger Betriebsaufwand	332'210	321'300	247'703.55
33	Abschreibungen Verwaltungsvermögen	72'300	78'800	67'984.90
35	Einlagen in Fonds und Spezialfinanzierungen			
36	Transferaufwand	1'771'540	1'743'610	1'633'383.23
37	Durchlaufende Beiträge			
	<b>Total Betrieblicher Aufwand</b>	<b>2'660'000</b>	<b>2'615'350</b>	<b>2'399'999.88</b>
	<b>Betrieblicher Ertrag</b>			
40	Fiskalertrag	1'552'100	1'444'600	1'498'668.30
41	Regalien und Konzessionen	35'000	30'000	39'539.95
42	Entgelte	64'200	64'200	52'970.85
43	Verschiedene Erträge		4'500	280.00
45	Entnahmen aus Fonds und Spezialfinanzierungen			
46	Transferertrag	639'030	546'100	507'044.44
47	Durchlaufende Beiträge			
	<b>Total Betrieblicher Ertrag</b>	<b>2'290'330</b>	<b>2'089'400</b>	<b>2'098'503.54</b>
	<b>ERGEBNIS AUS BETRIEBLICHER TÄTIGKEIT</b>	<b>369'670-</b>	<b>525'950-</b>	<b>301'496.34-</b>
34	Finanzaufwand	41'580	43'090	38'280.42
44	Finanzertrag	311'990	312'640	281'512.80
	<b>ERGEBNIS AUS FINANZIERUNG</b>	<b>270'410</b>	<b>269'550</b>	<b>243'232.38</b>
	<b>OPERATIVES ERGEBNIS</b>	<b>99'260-</b>	<b>256'400-</b>	<b>58'263.96-</b>
38	Ausserordentlicher Aufwand	35'050	35'050	36'180.00
48	Ausserordentlicher Ertrag	17'000	84'600	86'830.05
	<b>AUSSERORDENTLICHES ERGEBNIS</b>	<b>18'050-</b>	<b>49'550</b>	<b>50'650.05</b>
	<b>GESAMTERGEBNIS ERFOLGSRECHNUNG</b>	<b>117'310-</b>	<b>206'850-</b>	<b>7'613.91-</b>

# Erfolgsausweis

Einwohnergemeinde Bettenhausen  
Buchungsperiode 2026

Abwasserentsorgung		Budget 2026	Budget 2025	Rechnung 2024
<b>Betrieblicher Aufwand</b>				
30	Personalaufwand	700	700	710.15
31	Sach- und übriger Betriebsaufwand	22'070	21'890	14'638.16
33	Abschreibungen Verwaltungsvermögen	10'900	10'200	7'625.05
35	Einlagen in Fonds und Spezialfinanzierungen	48'500	48'500	48'540.00
36	Transferaufwand	68'400	67'600	96'565.63
37	Durchlaufende Beiträge			
	<b>Total Betrieblicher Aufwand</b>	<b>150'570</b>	<b>148'890</b>	<b>168'078.99</b>
<b>Betrieblicher Ertrag</b>				
40	Fiskalertrag			
41	Regalien und Konzessionen			
42	Entgelte	122'000	102'000	60'691.65
43	Verschiedene Erträge			
45	Entnahmen aus Fonds und Spezialfinanzierungen	15'900	15'200	70'165.33
46	Transferertrag			
47	Durchlaufende Beiträge			
	<b>Total Betrieblicher Ertrag</b>	<b>137'900</b>	<b>117'200</b>	<b>130'856.98</b>
	<b>ERGEBNIS AUS BETRIEBLICHER TÄTIGKEIT</b>	<b>12'670-</b>	<b>31'690-</b>	<b>37'222.01-</b>
34	Finanzaufwand			
44	Finanzertrag	2'400	8'000	3'610.00
	<b>ERGEBNIS AUS FINANZIERUNG</b>	<b>2'400</b>	<b>8'000</b>	<b>3'610.00</b>
	<b>OPERATIVES ERGEBNIS</b>	<b>10'270-</b>	<b>23'690-</b>	<b>33'612.01-</b>
38	Ausserordentlicher Aufwand			
48	Ausserordentlicher Ertrag			
	<b>AUSSERORDENTLICHES ERGEBNIS</b>	<b>0</b>	<b>0</b>	<b>0.00</b>
	<b>GESAMTERGEBNIS ERFOLGSRECHNUNG</b>	<b>10'270-</b>	<b>23'690-</b>	<b>33'612.01-</b>

# Erfolgsausweis

**Einwohnergemeinde Bettenhausen**  
Buchungsperiode 2026

Abfall	Budget 2026	Budget 2025	Rechnung 2024
<b>Betrieblicher Aufwand</b>			
30 Personalaufwand	100	100	99.25
31 Sach- und übriger Betriebsaufwand	27'900	33'300	35'542.52
33 Abschreibungen Verwaltungsvermögen	200	200	544.75
35 Einlagen in Fonds und Spezialfinanzierungen			
36 Transferaufwand	13'400	12'500	13'508.15
37 Durchlaufende Beiträge			
<b>Total Betrieblicher Aufwand</b>	<b>41'600</b>	<b>46'100</b>	<b>49'694.67</b>
<b>Betrieblicher Ertrag</b>			
40 Fiskalertrag			
41 Regalien und Konzessionen			
42 Entgelte	42'500	42'400	52'187.14
43 Verschiedene Erträge			
45 Entnahmen aus Fonds und Spezialfinanzierungen			
46 Transferertrag			
47 Durchlaufende Beiträge			
<b>Total Betrieblicher Ertrag</b>	<b>42'500</b>	<b>42'400</b>	<b>52'187.14</b>
<b>ERGEBNIS AUS BETRIEBLICHER TÄTIGKEIT</b>	<b>900</b>	<b>3'700-</b>	<b>2'492.47</b>
34 Finanzaufwand		6'000	
44 Finanzertrag			5.00
<b>ERGEBNIS AUS FINANZIERUNG</b>	<b>0</b>	<b>6'000-</b>	<b>5.00</b>
<b>OPERATIVES ERGEBNIS</b>	<b>900</b>	<b>9'700-</b>	<b>2'497.47</b>
38 Ausserordentlicher Aufwand			
48 Ausserordentlicher Ertrag			
<b>AUSSERORDENTLICHES ERGEBNIS</b>	<b>0</b>	<b>0</b>	<b>0.00</b>
<b>GESAMTERGEBNIS ERFOLGSRECHNUNG</b>	<b>900</b>	<b>9'700-</b>	<b>2'497.47</b>

Kommunikationsnetz		Budget 2026	Budget 2025	Rechnung 2024
<b>Betrieblicher Aufwand</b>				
30	Personalaufwand			
31	Sach- und übriger Betriebsaufwand	15'200	15'600	12'939.10
33	Abschreibungen Verwaltungsvermögen	24'700	24'700	24'742.10
35	Einlagen in Fonds und Spezialfinanzierungen			
36	Transferaufwand	45'900	14'700	14'600.00
37	Durchlaufende Beiträge			
	<b>Total Betrieblicher Aufwand</b>	<b>85'800</b>	<b>55'000</b>	<b>52'281.20</b>
<b>Betrieblicher Ertrag</b>				
40	Fiskalertrag			
41	Regalien und Konzessionen	18'000	13'000	24'278.23
42	Entgelte	48'000	49'000	47'372.30
43	Verschiedene Erträge			
45	Entnahmen aus Fonds und Spezialfinanzierungen			
46	Transferertrag			
47	Durchlaufende Beiträge			
	<b>Total Betrieblicher Ertrag</b>	<b>66'000</b>	<b>62'000</b>	<b>71'650.53</b>
	<b>ERGEBNIS AUS BETRIEBLICHER TÄTIGKEIT</b>	<b>19'800-</b>	<b>7'000</b>	<b>19'369.33</b>
34	Finanzaufwand	200	1'100	720.00
44	Finanzertrag			
	<b>ERGEBNIS AUS FINANZIERUNG</b>	<b>200-</b>	<b>1'100-</b>	<b>720.00-</b>
	<b>OPERATIVES ERGEBNIS</b>	<b>20'000-</b>	<b>5'900</b>	<b>18'649.33</b>
38	Ausserordentlicher Aufwand			
48	Ausserordentlicher Ertrag			
	<b>AUSSERORDENTLICHES ERGEBNIS</b>	<b>0</b>	<b>0</b>	<b>0.00</b>
	<b>GESAMTERGEBNIS ERFOLGSRECHNUNG</b>	<b>20'000-</b>	<b>5'900</b>	<b>18'649.33</b>

# Erfolgsrechnung

Einwohnergemeinde Sachgruppengliederung		Budget 2026		Budget 2025		Rechnung 2024	
		Aufwand	Ertrag	Aufwand	Ertrag	Aufwand	Ertrag
<b>3</b>	<b>Aufwand</b>	<b>3'047'650</b>		<b>2'983'930</b>		<b>2'777'740.76</b>	
<b>30</b>	<b>Personalaufwand</b>	<b>484'750</b>		<b>472'440</b>		<b>451'737.60</b>	
<b>300</b>	<b>Behörden und Kommissionen</b>	<b>45'400</b>		<b>42'900</b>		<b>38'970.00</b>	
3000	Löhne, Tag- und Sitzungsgelder an Behörden und Kommissionen	45'400		42'900		38'970.00	
<b>301</b>	<b>Löhne des Verwaltungs- und Betriebspersonals</b>	<b>367'700</b>		<b>356'200</b>		<b>343'534.05</b>	
3010	Löhne des Verwaltungs- und Betriebspersonals	367'700		356'200		343'534.05	
<b>305</b>	<b>Arbeitgeberbeiträge</b>	<b>67'850</b>		<b>67'540</b>		<b>62'590.45</b>	
3050	AG-Beiträge AHV, IV, EO, ALV, Verwaltungskosten	24'060		23'250		22'699.85	
3052	AG-Beiträge an Pensionskassen	31'900		32'800		31'970.80	
3053	AG-Beiträge an Unfallversicherungen	3'310		3'310		3'197.20	
3054	AG-Beiträge an Familienausgleichskasse	5'520		5'320		5'183.10	
3055	AG-Beiträge an Krankentaggeldversicherungen	3'060		2'860		460.50-	
<b>309</b>	<b>Übriger Personalaufwand</b>	<b>3'800</b>		<b>5'800</b>		<b>6'643.10</b>	
3090	Aus- und Weiterbildung	3'500		5'500		6'235.00	
3091	Personalwerbung					108.10	
3099	Übriger Personalaufwand	300		300		300.00	
<b>31</b>	<b>Sach- und übriger Betriebsaufwand</b>	<b>397'380</b>		<b>392'090</b>		<b>310'823.33</b>	
<b>310</b>	<b>Material- und Warenaufwand</b>	<b>27'870</b>		<b>27'740</b>		<b>21'645.20</b>	
3100	Büromaterial	2'300		2'300		2'657.50	
3101	Betriebs-, Verbrauchsmaterial	15'000		14'000		10'037.80	
3102	Drucksachen, Publikationen	5'570		6'820		3'911.60	
3103	Fachliteratur, Zeitschriften	700		620		1'008.10	
3109	Übriger Material- und Warenaufwand	4'300		4'000		4'030.20	
<b>311</b>	<b>Nicht aktivierbare Anlagen</b>	<b>24'800</b>		<b>7'800</b>		<b>16'968.00</b>	
3110	Büromöbel und Geräte	500		500		300.00	
3111	Maschinen, Geräte u. Fahrzeuge	14'000		3'000		8'451.50	
3112	Kleider, Wäsche, Vorhänge	300		300		150.25	
3118	Immaterielle Anlagen	8'500		2'500		6'786.00	
3119	Übrige nicht aktivierbare Anlagen	1'500		1'500		1'280.25	
<b>312</b>	<b>Ver- und Entsorgung Liegenschaften Verwaltungsvermögen</b>	<b>37'100</b>		<b>39'300</b>		<b>35'254.30</b>	
3120	Ver- und Entsorgung Liegenschaften Verwaltungsvermögen	37'100		39'300		35'254.30	
<b>313</b>	<b>Dienstleistungen und Honorare</b>	<b>138'510</b>		<b>147'330</b>		<b>126'619.53</b>	
3130	Dienstleistungen Dritter	61'040		60'140		62'859.83	
3131	Planungen und Projektierungen Dritter	2'000		5'000		700.00	
3132	Honorare externe Berater, Gutachter, Fachexperten etc.	28'300		37'400		22'132.33	
3133	Informatik-Nutzungsaufwand	30'400		27'200		25'955.72	
3134	Sachversicherungsprämien	15'970		16'590		14'159.80	
3137	Steuern und Abgaben	800		1'000		811.85	
<b>314</b>	<b>Baulicher Unterhalt und betrieblicher Unterhalt</b>	<b>78'700</b>		<b>83'000</b>		<b>55'372.06</b>	
3140	Unterhalt an Grundstücken	2'400		1'000		810.75	
3141	Unterhalt Strassen und Verkehrswege	29'800		26'000		30'585.20	
3142	Unterhalt Wasserbau	10'000		5'000		6'143.45	
3143	Unterhalt übrige Tiefbauten	10'000		15'000		9'233.16	
3144	Unterhalt Hochbauten, Gebäude	26'500		36'000		8'599.50	
<b>315</b>	<b>Unterhalt Mobilien u. immaterielle Anlagen</b>	<b>7'300</b>		<b>6'600</b>		<b>5'157.57</b>	
3150	Unterhalt Büromöbel u. -geräte	200		200		44.45	
3151	Unterhalt Apparate, Maschinen, Geräte, Fahrzeuge, Werkzeuge	5'500		4'700		4'791.30	
3153	Informatikunterhalt (Hardware)	700		1'000		164.87	
3158	Unterhalt immaterielle Anlagen	500		500		156.95	
3159	Unterhalt übr. mobile Anlagen	400		200			
<b>316</b>	<b>Mieten, Leasing, Pachten, Benutzungsgebühren</b>	<b>13'000</b>		<b>12'400</b>		<b>10'123.35</b>	
3160	Miete und Pacht Liegenschaften	1'000		1'300		1'230.30	
3161	Mieten, Benutzungskosten	12'000		11'100		8'893.05	
<b>317</b>	<b>Spesenentschädigungen</b>	<b>8'100</b>		<b>7'520</b>		<b>7'098.45</b>	
3170	Reisekosten und Spesen	3'100		2'520		1'770.10	

# Erfolgsrechnung

**Einwohnergemeinde Bettenhausen**  
Buchungsperiode 2026

Einwohnergemeinde Sachgruppengliederung		Budget 2026		Budget 2025		Rechnung 2024	
		Aufwand	Ertrag	Aufwand	Ertrag	Aufwand	Ertrag
3171	Exkursionen, Schulreisen und Lager	5'000		5'000		5'328.35	
<b>318</b>	<b>Wertberichtigungen auf Forderungen</b>	<b>11'700</b>		<b>11'300</b>		<b>24'361.95</b>	
3180	Wertberichtigungen auf Forderungen					12'000.00	
3181	Tatsächl. Forderungsverluste	11'700		11'300		12'361.95	
<b>319</b>	<b>Verschiedener Betriebsaufwand</b>	<b>50'300</b>		<b>49'100</b>		<b>8'222.92</b>	
3190	Schadenersatzleistungen	200					
3192	Abgeltung von Rechten	37'000		37'000			
3199	Übriger Betriebsaufwand	13'100		12'100		8'222.92	
<b>33</b>	<b>Abschreibungen Verwaltungsvermögen</b>	<b>108'100</b>		<b>113'900</b>		<b>100'896.80</b>	
<b>330</b>	<b>Sachanlagen VV</b>	<b>75'600</b>		<b>82'000</b>		<b>73'861.20</b>	
3300	Planmässige Abschreibungen Sachanlagen	75'600		76'800		73'861.20	
3301	Ausserplanmässige Abschreibungen Sachanlagen			5'200			
<b>332</b>	<b>Abschreibungen Immaterielle Anlagen</b>	<b>32'500</b>		<b>31'900</b>		<b>27'035.60</b>	
3320	Planmässige Abschreibungen immaterielle Anlagen	32'500		31'900		27'035.60	
<b>34</b>	<b>Finanzaufwand</b>	<b>41'780</b>		<b>50'190</b>		<b>39'000.42</b>	
<b>340</b>	<b>Zinsaufwand</b>	<b>7'610</b>		<b>21'110</b>		<b>13'092.50</b>	
3401	Verzinsung kurzfr. Finanzverbindlichkeiten	5'000		12'000		8'750.00	
3409	Übrige Passivzinsen	2'610		9'110		4'342.50	
<b>341</b>	<b>Realisierte Kursverluste</b>			<b>6'000</b>			
3411	Realisierte Verluste auf Sachanlagen FV			6'000			
<b>342</b>	<b>Kapitalbeschaffungs- und Verwaltungskosten</b>	<b>500</b>		<b>1'200</b>		<b>1'083.72</b>	
3420	Kapitalbeschaffung und -verwaltung	500		1'200		1'083.72	
<b>343</b>	<b>Liegenschaftenaufwand Finanzvermögen</b>	<b>32'770</b>		<b>21'180</b>		<b>23'961.75</b>	
3430	Baulicher Unterhalt Liegenschaften FV	17'000		5'000		7'230.05	
3431	Nicht baulicher Unterhalt Liegenschaften FV	2'400		3'400		4'451.25	
3439	Übr. Liegenschaftsaufwand FV	13'370		12'780		12'280.45	
<b>349</b>	<b>Verschiedener Finanzaufwand</b>	<b>900</b>		<b>700</b>		<b>862.45</b>	
3499	Übriger Finanzaufwand	900		700		862.45	
<b>35</b>	<b>Einlagen in Fonds und Spezialfinanzierungen</b>	<b>48'500</b>		<b>48'500</b>		<b>48'540.00</b>	
<b>351</b>	<b>Einlagen in Fonds und Spezialfinanzierungen i. Eigenkapital</b>	<b>48'500</b>		<b>48'500</b>		<b>48'540.00</b>	
3510	Einlagen in Spezialfinanzierungen EK	48'500		48'500		48'540.00	
<b>36</b>	<b>Transferaufwand</b>	<b>1'899'240</b>		<b>1'838'410</b>		<b>1'758'057.01</b>	
<b>360</b>	<b>Ertragsanteile an Dritte</b>	<b>31'200</b>					
3602	Ertragsanteile an Gemeinden u. Gemeindeverbände	31'200					
<b>361</b>	<b>Entschädigungen an Gemeinwesen</b>	<b>1'336'000</b>		<b>1'324'800</b>		<b>1'218'244.32</b>	
3611	Entschädigungen an Kantone und Konkordate	464'900		459'900		414'253.65	
3612	Entschädigungen an Gemeinden und Gemeindeverbände	871'100		864'900		803'990.67	
<b>362</b>	<b>Finanz- und Lastenausgleich</b>	<b>128'100</b>		<b>128'000</b>		<b>126'525.00</b>	
3621	Finanz- und Lastenausgleich an Kanton	128'100		128'000		126'525.00	
<b>363</b>	<b>Beiträge an Gemeinwesen und Dritte</b>	<b>392'440</b>		<b>374'660</b>		<b>359'616.62</b>	
3631	Beiträge an Kantone und Konkordate	236'960		245'550		227'191.70	
3632	Beiträge an Gemeinden und Gemeindeverbände	87'050		87'350		84'274.67	
3634	Beiträge an öffentliche Unternehmungen	2'090		2'090		2'085.50	
3635	Beiträge an private Unternehmungen	1'400		1'400		3'809.90	



Erfolgsrechnung

Einwohnergemeinde Sachgruppengliederung		Budget 2026		Budget 2025		Rechnung 2024	
		Aufwand	Ertrag	Aufwand	Ertrag	Aufwand	Ertrag
3636	Beiträge an private Organisationen ohne Erwerbszweck	36'440		23'470		29'498.75	
3637	Beiträge an private Haushalte	28'500		14'800		12'756.10	
366	<b>Abschreibungen Investitionsbeiträge</b>	<b>11'500</b>		<b>10'950</b>		<b>53'671.07</b>	
3660	Planmässige Abschreibung Investitionsbeiträge	11'500		10'950		13'199.60	
3661	Ausserplanmässige Abschreibung Investitionsbeiträge					40'471.47	
38	<b>Ausserordentlicher Aufwand</b>	<b>35'050</b>		<b>35'050</b>		<b>36'180.00</b>	
389	<b>Einlagen in das Eigenkapital</b>	<b>35'050</b>		<b>35'050</b>		<b>36'180.00</b>	
3893	Einlagen in Vorfinanzierungen des EK	35'050		35'050		35'060.00	
3896	Einlagen in Neubewertungsreserven					1'120.00	
39	<b>Interne Verrechnungen</b>	<b>32'850</b>		<b>33'350</b>		<b>32'505.60</b>	
391	<b>Dienstleistungen</b>	<b>26'350</b>		<b>24'950</b>		<b>26'040.00</b>	
3910	Interne Verrechnung von Dienstleistungen	26'350		24'950		26'040.00	
393	<b>Betriebs- u. Verwaltungskosten</b>	<b>6'500</b>		<b>8'400</b>		<b>6'465.60</b>	
3930	Interne Verrechnung von Betriebs- und Verwaltungskosten	6'500		8'400		6'465.60	
4	<b>Ertrag</b>		<b>2'900'970</b>		<b>2'749'590</b>		<b>2'757'661.64</b>
40	<b>Fiskalertrag</b>		<b>1'552'100</b>		<b>1'444'600</b>		<b>1'498'668.30</b>
400	<b>Direkte Steuern natürliche Personen</b>		<b>1'316'900</b>		<b>1'237'400</b>		<b>1'192'498.10</b>
4000	Einkommenssteuern natürliche Personen		1'168'000		1'099'900		1'041'990.85
4001	Vermögenssteuern natürliche Personen		98'500		92'000		95'789.25
4002	Quellensteuern natürliche Personen		50'400		45'500		54'718.00
401	<b>Direkte Steuern juristische Personen</b>		<b>17'200</b>		<b>20'200</b>		<b>21'259.65</b>
4010	Gewinnsteuern juristische Personen		17'000		20'000		21'111.15
4011	Kapitalsteuern juristische Personen		200		200		148.50
402	<b>Übrige Direkte Steuern</b>		<b>212'000</b>		<b>181'000</b>		<b>278'110.55</b>
4021	Grundsteuern		105'000		101'000		111'632.45
4022	Vermögensgewinnsteuern		100'000		70'000		161'972.85
4029	Eingang abgeschriebene Steuern		7'000		10'000		4'505.25
403	<b>Besitz- und Aufwandsteuern</b>		<b>6'000</b>		<b>6'000</b>		<b>6'800.00</b>
4033	Hundesteuer		6'000		6'000		6'800.00
41	<b>Regalien und Konzessionen</b>		<b>53'000</b>		<b>43'000</b>		<b>63'818.18</b>
412	<b>Konzessionen</b>		<b>53'000</b>		<b>43'000</b>		<b>63'818.18</b>
4120	Konzessionen		53'000		43'000		63'818.18
42	<b>Entgelte</b>		<b>276'700</b>		<b>257'600</b>		<b>213'221.94</b>
420	<b>Ersatzabgaben</b>		<b>42'000</b>		<b>43'000</b>		<b>40'575.80</b>
4200	Ersatzabgaben		42'000		43'000		40'575.80
421	<b>Gebühren für Amtshandlungen</b>		<b>20'300</b>		<b>19'500</b>		<b>9'978.95</b>
4210	Gebühren für Amtshandlungen		20'300		19'500		9'978.95
424	<b>Benützungsgebühren und Dienstleistungen</b>		<b>203'200</b>		<b>184'200</b>		<b>150'108.95</b>
4240	Benützungsgebühren und Dienstleistungen		203'200		184'200		150'108.95
425	<b>Erlös aus Verkäufen</b>		<b>6'600</b>		<b>6'600</b>		<b>5'486.10</b>
4250	Verkäufe		6'600		6'600		5'486.10
426	<b>Rückerstattungen</b>		<b>4'600</b>		<b>4'300</b>		<b>7'072.14</b>
4260	Rückerstattungen und Kostenbeteiligungen Dritter		4'600		4'300		7'072.14
43	<b>Verschiedene Erträge</b>				<b>4'500</b>		<b>280.00</b>
431	<b>Aktivierung Eigenleistungen</b>				<b>4'500</b>		<b>280.00</b>
4310	Aktivierbare Eigenleistungen auf Sachanlagen				1'000		280.00
4311	Aktivierbare Eigenleistungen auf immateriellen Anlagen				3'500		

# Erfolgsrechnung

Einwohnergemeinde Sachgruppengliederung		Budget 2026		Budget 2025		Rechnung 2024	
		Aufwand	Ertrag	Aufwand	Ertrag	Aufwand	Ertrag
<b>44</b>	<b>Finanzertrag</b>		<b>314'390</b>		<b>320'640</b>		<b>285'127.80</b>
<b>440</b>	<b>Zinsertrag</b>		<b>14'250</b>		<b>18'900</b>		<b>15'866.90</b>
4400	Zinsen flüssige Mittel		100		500		141.15
4401	Zinsen Forderungen u. Konto-korrente		5'050		4'100		5'635.70
4407	Zinsen langfr. Finanzanlagen		6'500		5'200		5'755.05
4409	Übrige Zinsen von Finanzverm.		2'600		9'100		4'335.00
<b>443</b>	<b>Liegenschaftenertrag FV</b>		<b>125'240</b>		<b>126'440</b>		<b>125'903.90</b>
4430	Pacht- und Mietzinse Liegen-schaften FV		110'740		111'940		111'915.25
4439	Übrig. Liegenschaftenertrag FV		14'500		14'500		13'988.65
<b>444</b>	<b>Wertberichtigungen Anlagen FV</b>						<b>1'120.00</b>
4440	Marktwertanpassungen Wert-schriften						1'120.00
<b>445</b>	<b>Finanzertrag aus Darlehen und Beteiligungen des VV</b>		<b>5'400</b>		<b>6'000</b>		<b>5'400.00</b>
4451	Erträge aus Beteiligungen VV		5'400		6'000		5'400.00
<b>447</b>	<b>Liegenschaftenertrag VV</b>		<b>169'500</b>		<b>169'300</b>		<b>136'837.00</b>
4470	Pacht- und Mietzinse Liegen-schaften VV		166'000		166'000		132'108.00
4472	Vergütung für Benützung Liegenschaften VV		3'500		3'300		4'729.00
<b>45</b>	<b>Entnahmen aus Fonds und Spezialfinanzierungen</b>		<b>15'900</b>		<b>15'200</b>		<b>70'165.33</b>
<b>451</b>	<b>Entnahmen aus Fonds und Spezialfinanzierungen im EK</b>		<b>15'900</b>		<b>15'200</b>		<b>70'165.33</b>
4510	Entnahmen aus Spezial-finanzierungen des EK		15'900		15'200		70'165.33
<b>46</b>	<b>Transferertrag</b>		<b>639'030</b>		<b>546'100</b>		<b>507'044.44</b>
<b>460</b>	<b>Ertragsanteile</b>		<b>32'200</b>		<b>800</b>		<b>1'123.25</b>
4600	Anteil an Bundeserträgen		1'000		800		1'123.25
4602	Anteil an Gemeindeerträgen und Erträgen Gemeindeverbände		31'200				
<b>461</b>	<b>Entschädigungen v. Gemeinwesen</b>		<b>241'050</b>		<b>225'200</b>		<b>211'310.19</b>
4610	Entschädigungen vom Bund		250		300		2'329.05
4611	Entschädigungen von Kantonen und Konkordaten		207'400		191'400		176'181.14
4612	Entschädigungen von Gemeinden und Gemeindeverbänden		33'400		33'500		32'800.00
<b>462</b>	<b>Finanz- und Lastenausgleich</b>		<b>362'600</b>		<b>317'100</b>		<b>291'477.00</b>
4621	Finanz- und Lastenausgleich von Kantonen und Konkordaten		120'600		99'100		88'653.00
4622	Finanz- und Lastenausgleich von Gemeinden u. Gdeverbänden		242'000		218'000		202'824.00
<b>463</b>	<b>Beiträge von Gemeinwesen und Dritten</b>		<b>2'980</b>		<b>2'800</b>		<b>2'917.10</b>
4631	Beiträge von Kantonen und Konkordaten		2'980		2'800		2'917.10
<b>469</b>	<b>Verschiedener Transferertrag</b>		<b>200</b>		<b>200</b>		<b>216.90</b>
4699	Rückverteilungen		200		200		216.90
<b>48</b>	<b>Ausserordentlicher Ertrag</b>		<b>17'000</b>		<b>84'600</b>		<b>86'830.05</b>
<b>489</b>	<b>Entnahmen aus dem Eigenkapital</b>		<b>17'000</b>		<b>84'600</b>		<b>86'830.05</b>
4893	Entnahmen aus Vorfinanzierung des EK		17'000		5'000		7'230.05
4896	Entnahmen aus Neubewertungs-reserven				79'600		79'600.00
<b>49</b>	<b>Interne Verrechnungen</b>		<b>32'850</b>		<b>33'350</b>		<b>32'505.60</b>
<b>491</b>	<b>Dienstleistungen</b>		<b>26'350</b>		<b>24'950</b>		<b>26'040.00</b>
4910	Interne Verrechnung v. Dienst-leistungen		26'350		24'950		26'040.00
<b>493</b>	<b>Betriebs- u. Verwaltungskosten</b>		<b>6'500</b>		<b>8'400</b>		<b>6'465.60</b>
4930	Interne Verrechnung von Be-triebs- und Verwaltungskosten		6'500		8'400		6'465.60

Erfolgsrechnung

Einwohnergemeinde Sachgruppengliederung		Budget 2026		Budget 2025		Rechnung 2024	
		Aufwand	Ertrag	Aufwand	Ertrag	Aufwand	Ertrag
9	Abschlusskonten	900	147'580	5'900	240'240	21'146.80	41'225.92
90	Abschluss Erfolgsrechnung	900	147'580	5'900	240'240	21'146.80	41'225.92
900	Abschluss Allgemeiner Haushalt		117'310		206'850		7'613.91
9001	Aufwandüberschuss		117'310		206'850		7'613.91
901	Abschluss Spezialfinanzierungen und Fonds im EK	900	30'270	5'900	33'390	21'146.80	33'612.01
9010	Abschluss Spezialfinanzierung und Fonds im EK, Ertragsüber.	900		5'900		21'146.80	
9011	Abschluss Spezialfinanzierung und Fonds im EK, Aufwandüber.		30'270		33'390		33'612.01

# Investitionsrechnung

Einwohnergemeinde Bettenhausen  
Buchungsperiode 2026

Einwohnergemeinde Sachgruppengliederung		Budget 2026		Budget 2025		Rechnung 2024	
		Ausgaben	Einnahmen	Ausgaben	Einnahmen	Ausgaben	Einnahmen
5	Investitionsausgaben	644'000		276'000		181'800.93	
50	Sachanlagen	240'000		90'000		1'342.65	
501	Strassen / Verkehrswege	40'000					
5010	Strassen / Verkehrswege	40'000					
503	Übriger Tiefbau					1'342.65	
5032	Tiefbauten Abwasserbeseitigung					1'342.65	
504	Hochbauten	200'000		50'000			
5040	Hochbauten	200'000		50'000			
506	Mobilien			40'000			
5060	Mobilien			40'000			
52	Immaterielle Anlagen	186'000		70'000		68'414.38	
529	Übrige immaterielle Anlagen	186'000		70'000		68'414.38	
5290	Übrige immaterielle Anlagen	176'000		60'000		67'514.40	
5292	Abwasserentsorgung	10'000		10'000		899.98	
56	Eigene Investitionsbeiträge	56'000		56'000		54'943.90	
562	Gemeinden und Gemeindeverbände	6'000		6'000		4'943.90	
5620	Investitionsbeiträge an Gemeinden und Gdeverbände	6'000		6'000		4'943.90	
564	Öffentliche Unternehmungen	50'000		50'000		50'000.00	
5640	Investitionsbeiträge an öff. Unternehmungen	50'000		50'000		50'000.00	
59	Übertrag an Bilanz	162'000		60'000		57'100.00	
590	Passivierungen	162'000		60'000		57'100.00	
5900	Passivierte Einnahmen	162'000		60'000		57'100.00	
6	Investitionseinnahmen		644'000		276'000		181'800.93
60	Übertragung von Sachanlagen in das Finanzvermögen				11'000		
609	Übertragung übrige Sachanlagen				11'000		
6090	Übertragung von übrigen Sachanlagen ins Finanzvermögen				11'000		
63	Investitionsbeiträge für eigene Rechnung		162'000		49'000		57'100.00
631	Kantone und Konkordate		162'000		49'000		57'100.00
6310	Investitionsbeiträge von Kantonen und Konkordaten		162'000		49'000		57'100.00
69	Übertrag an Bilanz		482'000		216'000		124'700.93
690	Aktivierungen		482'000		216'000		124'700.93
6900	Aktivierte Ausgaben		482'000		216'000		124'700.93

Einwohnergemeinde		Budget 2026		Budget 2025		Rechnung 2024	
Funktionale Gliederung		Aufwand	Ertrag	Aufwand	Ertrag	Aufwand	Ertrag
0	Allgemeine Verwaltung	471'450	52'250	437'590	56'850	417'652.78	51'951.10
01	Legislative und Exekutive	61'850		56'090		48'303.60	100.00
011	Legislative	10'750		8'090		7'177.60	
0110	Legislative	10'750		8'090		7'177.60	
3000.01	Tag- und Sitzungsgelder	1'400		800		800.00	
	Ausschüsse						
3102.01	Drucksachen, Publikationen	1'400		1'150		344.50	
3130.01	Porto Versand Wahlmaterial	2'900		1'500		1'380.60	
	Bulletin und Botschaft GV						
3132.01	Honorar Rechnungsprüfung	4'500		4'500		4'516.70	
3170.01	Reisekosten und Spesen	400		0		0.00	
3636.01	Beitrag an Jugendparlament	150		140		135.80	
012	Exekutive	51'100		48'000		41'126.00	100.00
0120	Exekutive	51'100		48'000		41'126.00	100.00
3000.01	Löhne, Tag- und Sitzungsgelder Gemeinderat	36'000		34'000		31'420.00	
3050.01	AG-Beiträge AHV, IV, EO, ALV	800		700		681.95	
3053.01	AG-Beiträge an Unfallversicherungen	100		100		100.00	
3054.01	AG-Beiträge an Familienausgleichskasse	200		200		155.70	
3090.01	Aus- und Weiterbildung	500		500		180.00	
3170.02	Reisekosten und Spesen	500		500		361.00	
3199.01	freier Gemeinderatskredit	13'000		12'000		8'227.35	
4910.01	Interne Verrechnung von Dienstleistungen		0		0		100.00
02	Allgemeine Dienste	409'600	52'250	381'500	56'850	369'349.18	51'851.10
022	Allgemeine Dienste	374'400	52'250	361'500	56'850	353'874.43	51'851.10
0220	Allgemeine Dienste	374'400	52'250	361'500	56'850	353'874.43	51'851.10
3010.01	Löhne Verwaltungspersonal	250'000		244'000		238'443.90	
3010.02	Weibel/Anzeigerverträgerin	3'400		3'400		3'280.00	
3010.09	Lohnrückerstattungen	2'700-		2'700-		2'700.00-	
3050.01	AG-Beiträge AHV, IV, EO, ALV	16'200		15'700		15'414.75	
3052.01	AG-Beiträge an Pensionskassen	24'000		25'000		24'416.20	
3053.01	AG-Beiträge an Unfallversicherungen	2'200		2'200		2'155.40	
3054.01	AG-Beiträge an Familienausgleichskasse	3'700		3'600		3'519.35	
3055.01	AG-Beiträge an Krankentaggeldversicherungen	2'200		2'100		2'090.80	
3055.09	Überschussbeteiligungen Krankentaggeldversicherungen	0		0		3'290.90-	
3090.01	Aus- und Weiterbildung des Personals	2'000		4'000		6'055.00	
3091.01	Personalwerbung	0		0		108.10	
3099.01	Übriger Personalaufwand	300		300		300.00	
3100.01	Büromaterial	2'300		2'300		2'657.50	
3101.01	Betriebs-, Verbrauchsmaterial	100		100		25.90	
3102.01	Drucksachen, Publikationen, Kopien	2'500		4'000		1'694.95	
3103.01	Fachliteratur, Zeitschriften	300		300		737.85	
3110.01	Anschaffung Büromöbel und Geräte	500		500		300.00	
3118.01	Anschaffung Software und Lizenzen	8'500		2'500		6'786.00	
3130.01	Telefonie, Internet, Porti	3'100		3'000		3'025.60	
3130.02	Post- und Bankspesen	500		800		455.01	
3130.03	Inkassokosten Betreibungen	700		500		475.50	
3133.01	Informatik-Nutzungsaufwand RZ und HISoft	29'000		26'000		23'510.95	
3134.01	Sachversicherungsprämien	2'400		2'400		2'356.70	
3150.01	Unterhalt Büromöbel- und Geräte, Einrichtungen	200		200		44.45	
3153.01	Unterhalt Hardware	700		1'000		164.87	
3158.01	Unterhalt Software	500		500		156.95	
3161.01	Miete Kopierer/Benützungskosten Mobiliar	4'900		4'900		4'903.20	
3170.01	Reisekosten und Spesen	500		500		161.40	
3181.01	Tatsächl. Forderungsverluste	0		0		20.00	
3611.01	Entschädigungen an Kanton (Servicegebühren, amtl. Bew.)	15'000		13'000		15'219.00	
3635.01	Beiträge an private Unternehmungen	1'400		1'400		1'386.00	
4210.01	Mahngebühren/Verfügungen		300		500		240.00
4240.01	Benützungsgebühren		200		200		70.00
4260.01	Rückerstattungen Dritter		700		500		802.10
4310.01	Aktivierbare Eigenleistungen der Bauverwaltung		0		1'000		280.00

Einwohnergemeinde Funktionale Gliederung	Budget 2026		Budget 2025		Rechnung 2024	
	Aufwand	Ertrag	Aufwand	Ertrag	Aufwand	Ertrag
4311.01 Aktivierbare Eigenleistungen auf immatr. Anlagen Personal		0		3'500		0.00
4611.01 Entschädigungen vom Kanton Reg. KIST, Zustellung BU		800		800		719.00
4612.02 Interne Verrechnung von DL SF Abwasserentsorgung		11'000		11'000		10'290.00
4612.03 Interne Verrechnung von DL SF Abfallentsorgung		6'800		6'800		6'860.00
4612.05 Interne Verrechnung von DL SF Kommunikationsnetz		14'600		14'700		14'600.00
4910.01 Interne Verrechnung von DL AHV-Zweigstelle		14'700		14'700		14'700.00
4910.02 Interne Verrechnung von DL Hundetoiletten		1'750		1'750		1'400.00
4910.03 Interne Verrechnung von DL Dorfplatz 2, Bo		700		700		840.00
4910.04 Interne Verrechnung von DL Dorfstrasse 20, Be		700		700		1'050.00
<b>029    Verwaltungsliegenschaften</b>	<b>35'200</b>		<b>20'000</b>		<b>15'474.75</b>	
<b>0290    Verwaltungsliegenschaften</b>	<b>35'200</b>		<b>20'000</b>		<b>15'474.75</b>	
3000.01 Löhne, Tag- und Sitzungsgelder Kommission Sanierung L'schaft.	800		800		460.00	
3101.01 Betriebs-, Verbrauchsmaterial	200		200		83.30	
3111.01 Anschaffung Maschinen, Geräte, Werkzeuge	10'000		0		0.00	
3120.01 Ver- und Entsorgung (Strom)	1'900		1'800		1'907.75	
3131.01 Planungen und Projektierungen	2'000		5'000		700.00	
3134.01 Sachversicherungsprämien	4'000		4'000		4'036.45	
3144.01 baulicher Unterhalt Gebäude	9'500		1'000		1'460.95	
3300.40 Planmässige Abschreibungen VV Hochbauten	1'600		1'600		1'622.50	
3320.90 Planmässige Abschreibungen übrige immaterielle Anlagen	2'700		2'700		2'684.95	
3930.01 Interne Verrechnung von Betriebskosten	2'500		2'900		2'518.85	
<b>1      Öffentliche Ordnung und Sicherheit, Verteidigung</b>	<b>73'960</b>	<b>62'250</b>	<b>87'750</b>	<b>62'300</b>	<b>80'582.12</b>	<b>50'614.75</b>
<b>11      Öffentliche Sicherheit</b>	<b>460</b>		<b>450</b>		<b>414.60</b>	
<b>111     Polizei</b>	<b>460</b>		<b>450</b>		<b>414.60</b>	
<b>1110    Polizei</b>	<b>460</b>		<b>450</b>		<b>414.60</b>	
3631.01 Pauschalierung der Interventionskosten	460		450		414.60	
<b>14      Allgemeines Rechtswesen</b>	<b>19'200</b>	<b>20'000</b>	<b>32'300</b>	<b>19'000</b>	<b>28'503.55</b>	<b>9'738.95</b>
<b>140     Allgemeines Rechtswesen</b>	<b>19'200</b>	<b>20'000</b>	<b>32'300</b>	<b>19'000</b>	<b>28'503.55</b>	<b>9'738.95</b>
<b>1400    Allgemeines Rechtswesen</b>	<b>19'200</b>	<b>20'000</b>	<b>32'300</b>	<b>19'000</b>	<b>28'503.55</b>	<b>9'738.95</b>
3102.01 Drucksachen, Publikationen	1'500		1'500		974.50	
3130.01 Kantonsgebühren ZEMIS, ZSA	2'000		2'000		2'542.00	
3130.02 Gebühren Baubewilligungen	8'000		8'000		6'597.70	
3132.01 Honorar Nachführung Vermessungswerk	3'000		5'000		2'551.50	
3132.02 Honorar Einführung ePlan	0		0		170.25	
3132.03 Honorar digitaler Leitungskataster	1'800		1'900		1'767.60	
3611.01 Amtliche Vermessung Los 2 Beiträge an Amt für Geoinform.	2'900		2'900		2'900.00	
3611.02 Amtliche Vermessung Los 3 Beiträge an Amt für Geoinform.	0		11'000		11'000.00	
4210.01 Gebühren für Amtshandlungen (EWK, ZEMIS, Bau)		20'000		19'000		9'738.95
<b>15      Feuerwehr</b>	<b>42'300</b>	<b>42'250</b>	<b>43'300</b>	<b>43'300</b>	<b>40'825.65</b>	<b>40'875.80</b>
<b>150     Feuerwehr</b>	<b>42'300</b>	<b>42'250</b>	<b>43'300</b>	<b>43'300</b>	<b>40'825.65</b>	<b>40'875.80</b>
<b>1500    Feuerwehr</b>	<b>42'300</b>	<b>42'250</b>	<b>43'300</b>	<b>43'300</b>	<b>40'825.65</b>	<b>40'875.80</b>
3130.01 Dienstleistungen Dritter	300		300		249.85	
3181.01 Tatsächl. Forderungsverluste Ersatzabgaben	1'000		500		1'033.30	
3632.01 Ablieferung Ersatzabgaben an Feuerwehrverband	41'000		42'500		39'542.50	
4200.01 Feuerwehrersatzabgaben		42'000		43'000		40'575.80
4610.01 Entschädigungen vom Bund		250		300		300.00

Einwohnergemeinde		Budget 2026		Budget 2025		Rechnung 2024	
Funktionale Gliederung		Aufwand	Ertrag	Aufwand	Ertrag	Aufwand	Ertrag
16	Verteidigung	12'000		11'700		10'838.32	
162	Zivile Verteidigung	12'000		11'700		10'838.32	
1620	Zivilschutz	12'000		11'700		10'838.32	
3632.01	Beitrag an Gemeindeverband öffentliche Sicherheit	12'000		11'700		10'838.32	
2	Bildung	1'041'690	358'000	1'036'790	353'900	926'424.21	311'374.00
21	Obligatorische Schule	1'041'340	358'000	1'036'440	353'900	926'078.71	311'374.00
211	Eingangsstufe		64'000		47'000		45'236.95
2111	Basisstufe		64'000		47'000		45'236.95
4611.01	Entschädigungen vom Kanton Schülerbeiträge BS		64'000		47'000		45'236.95
212	Primarstufe		56'000		60'000		63'219.05
2120	Primarstufe		56'000		60'000		63'219.05
4611.01	Entschädigungen vom Kanton Schülerbeiträge PS		56'000		60'000		63'219.05
213	Oberstufe	237'000	55'000	210'700	64'000	153'253.75	53'234.25
2130	Sekundarstufe I	237'000	55'000	210'700	64'000	153'253.75	53'234.25
3612.01	Schulkostenbeiträge	211'000		204'000		138'777.50	
	Oberstufenverband H'bsee						
3612.02	Schulkostenbeiträge	26'000		6'000		9'450.35	
	Gymnasium						
3660.20	Planmässige Abschreibungen	0		700		5'025.90	
	VV Investitionsbeiträge						
4611.01	Entschädigungen vom Kanton Schülerbeiträge SS		55'000		64'000		53'234.25
214	Musikschulen	23'000		10'500		17'392.90	
2140	Musikschulen	23'000		10'500		17'392.90	
3636.01	Beiträge Musikschulen	23'000		10'500		17'392.90	
217	Schulliegenschaften	258'340	183'000	272'240	182'900	199'731.90	149'683.75
2170	Schulliegenschaften	258'340	183'000	272'240	182'900	199'731.90	149'683.75
3010.01	Löhne	109'000		106'000		103'378.45	
3010.09	Lohnrückerstattungen	1'300-		3'200-		3'996.00-	
3050.01	AG-Beiträge AHV, IV, EO, ALV	6'900		6'700		6'544.50	
3052.01	AG-Beiträge an Pensionskassen	7'900		7'800		7'554.60	
3053.01	AG-Beiträge an Unfallversicherungen	1'000		1'000		922.05	
3054.01	AG-Beiträge an Familienausgleichskasse	1'600		1'500		1'494.65	
3055.01	AG-Beiträge an Krankentaggeldversicherungen	800		700		714.40	
3090.01	Aus- und Weiterbildung	500		500		0.00	
3101.01	Betriebs-, Verbrauchsmaterial	8'000		7'000		4'569.35	
3111.01	Anschaffung Maschinen, Geräte, Werkzeuge	3'000		2'000		7'841.55	
3119.01	Übrige Anschaffungen	1'000		1'000		830.00	
3120.01	Ver- und Entsorgung	30'000		33'000		27'864.65	
3130.01	Gdeanteil Telefonie Hauswart	240		240		240.00	
3134.01	Sachversicherungsprämien	5'500		5'600		5'564.15	
3144.01	Unterhalt Hochbauten	17'000		35'000		7'138.55	
3151.01	Unterhalt Maschinen, Fahr- zeuge, Geräte	3'000		2'000		3'083.00	
3161.01	Benützungskosten Fahrzeuge, Maschinen	500		200		0.00	
3170.01	Reisekosten und Spesen	200		200		0.00	
3192.01	Anschluss Fernwärmeheizung	37'000		37'000		0.00	
3300.40	Planmässige Abschreibungen	22'400		23'900		21'899.90	
	VV Hochbauten						
3300.60	Planmässige Abschreibungen	4'100		4'100		4'088.10	
	VV Mobilien						
4470.01	Pacht- und Mietzinse		166'000		166'000		132'108.00
	Liegenschaften VV						
4472.01	Vergütung für Benützungen		3'500		3'300		4'729.00
	Liegenschaften VV						
4612.03	Interne Verrechnung von DL SF Abfall		1'000		1'000		1'050.00
4631.01	Sportfondsbeiträge Kt. Bern		0		0		100.00-
4910.01	Interne Verrechnung von DL Liegenschaften Finanzvermögen		4'000		4'000		3'500.00
4910.02	Interne Verrechnung von DL Hundetoiletten		3'000		1'600		3'000.00
4910.03	Interne Verrechnung von DL Neophytenbekämpfung		1'500		1'500		1'450.00

# Erfolgsrechnung

Einwohnergemeinde Funktionale Gliederung		Budget 2026		Budget 2025		Rechnung 2024	
		Aufwand	Ertrag	Aufwand	Ertrag	Aufwand	Ertrag
4930.01	Interne Verrechnung von Betriebskosten		4'000		5'500		3'946.75
219	Obligatorische Schule	523'000		543'000		555'700.16	
2198	Nicht Aufteilbares	523'000		543'000		555'700.16	
3612.01	Schulkostenbeiträge Gemeindeverband BOT	523'000		543'000		555'700.16	
29	Übriges Bildungswesen	350		350		345.50	
299	Bildung	350		350		345.50	
2991	Erwachsenenbildung	350		350		345.50	
3634.01	Beitrag an Volkshochschule	350		350		345.50	
3	Kultur, Sport und Freizeit, Kirche	111'690	86'000	85'220	62'000	97'614.78	71'650.53
31	Kulturerbe	150		150		150.00	
312	Denkmalpflege und Heimatschutz	150		150		150.00	
3120	Denkmalpflege und Heimatschutz	150		150		150.00	
3636.01	Beitrag IG Ländlicher Raum	50		50		50.00	
3636.02	Beitrag 16er-Verein zum Erhalt der hundert 16er Linden	100		100		100.00	
32	Kultur, übrige	9'900		9'040		7'107.30	
322	Konzert und Theater	1'000		1'000		1'000.00	
3220	Konzert und Theater	1'000		1'000		1'000.00	
3636.01	Beitrag Musikgesellschaft Thörigen	1'000		1'000		1'000.00	
329	Kultur	8'900		8'040		6'107.30	
3290	Übrige Kultur	8'900		8'040		6'107.30	
3000.01	Sitzungsgeld Kulturkommission	2'300		2'800		1'640.00	
3010.01	Löhne	500		0		0.00	
3103.01	Jungbürgerbriefe u. Beilagen	200		120		215.25	
3109.01	Materialaufwand Kulturanlässe	500		500		350.95	
3119.01	Dorfbeflagung und Dorfschmuck	500		500		0.00	
3130.01	Pauschale Entschädigung Organisation Bundesfeier	800		700		769.40	
3130.02	Porto und Dienstleistungen	200		200		81.10	
3161.01	Mieten, Benützungskosten Maschinen, Fahrzeuge	600		0		0.00	
3170.01	Verpflegung, Auslagen Jungbürgerfeier	400		320		29.00	
3170.02	Reisekosten und Spesen	400		400		568.80	
3632.01	Beitrag Gemeindeverband Kulturförderung Region OA	2'400		2'400		2'352.80	
3636.01	Beiträge an private Organisationen ohne Erwerbszweck	100		100		100.00	
33	Medien	87'400	86'000	63'200	62'000	79'820.28	71'650.53
332	Massenmedien	87'400	86'000	63'200	62'000	79'820.28	71'650.53
3320	Massenmedien	1'400		1'200		8'169.75	
3132.01	Honorar Entwicklung neue Website Bettenhausen.ch	0		0		5'945.50	
3133.01	Website bettenhausen.ch	1'400		1'200		2'224.25	
3321	Kommunikationsnetz	86'000	86'000	62'000	62'000	71'650.53	71'650.53
3102.01	Drucksachen, Publikationen	100		100		0.00	
3130.01	Urheberrechts-/Übertragungsgebühren	9'800		9'300		9'986.70	
3143.01	Baulicher Unterhalt Kommunikationsnetz	5'000		6'000		2'597.25	
3181.01	Tatsächl. Forderungsverluste	300		200		355.15	
3300.35	Planmässige Abschreibungen VV SF Kommunikationsnetz	24'700		24'700		24'742.10	
3409.05	Intern verrechneter Zins SF Kommunikationsnetz	200		1'100		720.00	
3602.01	Ertragszuschuss allg. Haushalt	31'200		0		0.00	
3612.05	Interne Verrechnung von DL SF Kommunikationsnetz	14'700		14'700		14'600.00	
4120.01	Netznutzungsentschädigung GABuchi AG H'buchsee		18'000		13'000		24'278.23
4240.01	Netznutzungsgebühren		48'000		48'000		47'372.30
4240.55	Netzanschlussgebühren		0		1'000		0.00
9010.05	Abschluss SF im EK, Gewinn SF Kommunikationsnetz	0		5'900		18'649.33	



# Erfolgsrechnung

**Einwohnergemeinde Bettenhausen**  
Buchungsperiode 2026

Einwohnergemeinde Funktionale Gliederung	Budget 2026		Budget 2025		Rechnung 2024	
	Aufwand	Ertrag	Aufwand	Ertrag	Aufwand	Ertrag
9011.05 Abschluss SF im EK, Verlust SF Kommunikationsnetz		20'000		0		0.00
<b>34 Sport und Freizeit</b>	<b>14'240</b>		<b>12'830</b>		<b>10'537.20</b>	
<b>341 Sport</b>	<b>7'500</b>		<b>7'500</b>		<b>6'210.00</b>	
<b>3410 Sport</b>	<b>7'500</b>		<b>7'500</b>		<b>6'210.00</b>	
3632.01 Beitrag Frei- und Hallenbad	4'900		4'900		4'110.00	
3636.01 Beitrag Sportschützen	1'600		1'600		1'100.00	
3636.03 Beitrag Hornussergesellschaft	1'000		1'000		1'000.00	
<b>342 Freizeit</b>	<b>6'740</b>		<b>5'330</b>		<b>4'327.20</b>	
<b>3420 Freizeit</b>	<b>6'740</b>		<b>5'330</b>		<b>4'327.20</b>	
3101.01 Betriebs-, Verbrauchsmaterial	1'000		1'000		376.10	
3140.01 Unterhalt Grünanlagen, Spielplatz Bollodengen	2'400		1'000		810.75	
3151.01 Unterhalt Maschinen, Geräte	0		200		0.00	
3159.01 Unterhalt Brünneli FW-Mag. Bo	200		0		0.00	
3300.40 Planmässige Abschreibungen VV Hochbauten	2'700		2'700		2'704.95	
3636.01 Beitrag an Berner Wanderwege	140		130		135.80	
3636.02 Beitrag Ferienpass H'buchsee	200		200		200.00	
3636.04 Beitrag Region Oberaargau	100		100		99.60	
<b>4 Gesundheit</b>	<b>450</b>		<b>450</b>		<b>445.50</b>	
<b>41 Spitäler, Kranken- und Pflege- heime</b>	<b>50</b>		<b>50</b>		<b>50.00</b>	
<b>412 Alters-, Kranken- und Pflege- heime</b>	<b>50</b>		<b>50</b>		<b>50.00</b>	
<b>4120 Alters-, Kranken- und Pflege- heime</b>	<b>50</b>		<b>50</b>		<b>50.00</b>	
3636.01 Beiträge an private Organi- sationen ohne Erwerbszweck	50		50		50.00	
<b>42 Ambulante Krankenpflege</b>	<b>50</b>		<b>50</b>		<b>50.00</b>	
<b>421 Ambulante Krankenpflege</b>	<b>50</b>		<b>50</b>		<b>50.00</b>	
<b>4210 Ambulante Krankenpflege</b>	<b>50</b>		<b>50</b>		<b>50.00</b>	
3636.01 Beitrag an Samariterverein	50		50		50.00	
<b>43 Gesundheit</b>	<b>350</b>		<b>350</b>		<b>345.50</b>	
<b>432 Krankheitsbekämpfung, übrige</b>	<b>350</b>		<b>350</b>		<b>345.50</b>	
<b>4320 Krankheitsbekämpfung, übrige</b>	<b>350</b>		<b>350</b>		<b>345.50</b>	
3636.01 Beitrag an Lungenliga Bern	350		350		345.50	
<b>5 Soziale Sicherheit</b>	<b>693'140</b>	<b>23'080</b>	<b>676'240</b>	<b>11'100</b>	<b>616'602.40</b>	<b>12'858.89</b>
<b>53 Alter + Hinterlassene</b>	<b>190'340</b>	<b>1'480</b>	<b>199'540</b>	<b>1'500</b>	<b>189'056.65</b>	<b>1'590.00</b>
<b>531 Alters- und Hinterlassenen- versicherung AHV</b>	<b>14'700</b>	<b>480</b>	<b>14'700</b>	<b>500</b>	<b>14'700.00</b>	<b>489.00</b>
<b>5310 Alters- und Hinterlassenen- versicherung AHV</b>	<b>14'700</b>	<b>480</b>	<b>14'700</b>	<b>500</b>	<b>14'700.00</b>	<b>489.00</b>
3910.01 Interne Verrechnung von DL AHV-Zweigstelle	14'700		14'700		14'700.00	
4631.01 Rückerstattung des Kantons an die Verwaltungskosten		480		500		489.00
<b>532 Ergänzungsleistungen AHV / IV</b>	<b>162'000</b>		<b>171'500</b>		<b>160'520.00</b>	
<b>5320 Ergänzungsleistungen AHV / IV</b>	<b>162'000</b>		<b>171'500</b>		<b>160'520.00</b>	
3631.01 Beiträge an Kanton Lastenverteilung EL	162'000		171'500		160'520.00	
<b>535 Leistungen an das Alter</b>	<b>13'640</b>	<b>1'000</b>	<b>13'340</b>	<b>1'000</b>	<b>13'836.65</b>	<b>1'101.00</b>
<b>5350 Leistungen an das Alter</b>	<b>13'640</b>	<b>1'000</b>	<b>13'340</b>	<b>1'000</b>	<b>13'836.65</b>	<b>1'101.00</b>
3000.01 Taggelder Seniorenanlässe	4'200		4'200		4'200.00	
3050.01 AG-Beiträge AHV, IV, EO, ALV	30		30		23.65	
3054.01 AG-Beiträge Familienausgleichskasse	10		10		5.40	
3109.01 Materialaufwand Weihnachts- feier und Stubete	2'200		2'200		2'126.90	
3109.02 Jubilarengeschenke	1'600		1'300		1'552.35	
3171.01 Seniorenausflug	5'000		5'000		5'328.35	

Einwohnergemeinde		Budget 2026		Budget 2025		Rechnung 2024	
Funktionale Gliederung		Aufwand	Ertrag	Aufwand	Ertrag	Aufwand	Ertrag
3612.01	Entschädigung an Gde H'bsee VWA Umsetzung Altersleitbild	200		200		200.00	
3636.01	Beitrag an Pro Senectute	400		400		400.00	
4260.01	Kostenbeteiligung Senioren- anlässe Förderv. Pro Senectute		1'000		1'000		1'101.00
<b>54</b>	<b>Familie und Jugend</b>	<b>32'500</b>	<b>21'600</b>	<b>18'800</b>	<b>9'600</b>	<b>15'491.10</b>	<b>11'268.89</b>
<b>541</b>	<b>Familienzulagen</b>	<b>3'500</b>		<b>3'500</b>		<b>2'380.00</b>	
<b>5410</b>	<b>Familienzulagen</b>	<b>3'500</b>		<b>3'500</b>		<b>2'380.00</b>	
3631.01	Beiträge an Kanton Lastenverteilung FAMZU	3'500		3'500		2'380.00	
<b>544</b>	<b>Jugendschutz</b>	<b>400</b>		<b>400</b>		<b>255.00</b>	
<b>5440</b>	<b>Jugendschutz allgemein</b>	<b>400</b>		<b>400</b>		<b>255.00</b>	
3103.01	Elternbriefe Chindernetz Kanton Bern	200		200		55.00	
3636.01	Beitrag an Chindernetz Kanton Bern	200		200		200.00	
<b>545</b>	<b>Leistungen an Familien</b>	<b>28'600</b>	<b>21'600</b>	<b>14'900</b>	<b>9'600</b>	<b>12'856.10</b>	<b>11'268.89</b>
<b>5450</b>	<b>Leistungen an Familien allg.</b>	<b>1'500</b>		<b>2'800</b>		<b>1'206.30</b>	
3637.01	Beiträge an private Haushalte Hausbesuchsangebot plus	1'500		2'800		1'206.30	
<b>5451</b>	<b>Kinderkrippen und Kinderhorte</b>	<b>27'100</b>	<b>21'600</b>	<b>12'100</b>	<b>9'600</b>	<b>11'649.80</b>	<b>11'268.89</b>
3636.01	Beitrag an Kita Kinderhut	100		100		100.00	
3637.01	Leistungen an Private Betreuungsgutscheine	27'000		12'000		11'549.80	
4610.01	Finanzhilfen Bund FEB		0		0		2'029.05
4611.01	Anteil Kanton an Betreuungs- gutscheinen		21'600		9'600		9'239.84
<b>55</b>	<b>Arbeitslosigkeit</b>	<b>700</b>		<b>700</b>		<b>691.00</b>	
<b>559</b>	<b>Arbeitslosigkeit</b>	<b>700</b>		<b>700</b>		<b>691.00</b>	
<b>5590</b>	<b>Arbeitslosigkeit</b>	<b>700</b>		<b>700</b>		<b>691.00</b>	
3636.01	Beitrag an Verein maxi.mumm	700		700		691.00	
<b>57</b>	<b>Sozialhilfe und Asylwesen</b>	<b>469'600</b>		<b>457'200</b>		<b>411'363.65</b>	
<b>579</b>	<b>Sozialhilfe</b>	<b>469'600</b>		<b>457'200</b>		<b>411'363.65</b>	
<b>5790</b>	<b>Sozialhilfe</b>	<b>600</b>		<b>600</b>		<b>3'796.80</b>	
3632.01	Kremations-/Beerdigungskosten	0		0		772.90	
3635.01	Kosten Bestattungsinstitut	0		0		2'423.90	
3636.01	Beitrag Berner Konferenz für Sozialhilfe	100		100		100.00	
3636.02	freiwillige Spenden gem. Gemeinderatsbeschluss	500		500		500.00	
<b>5796</b>	<b>Regonaler Sozialdienst</b>	<b>18'700</b>		<b>20'000</b>		<b>19'200.00</b>	
3612.01	Beitrag Reg. Sozialdienst	18'700		20'000		19'200.00	
<b>5799</b>	<b>Lastenausgleich Sozialhilfe</b>	<b>450'300</b>		<b>436'600</b>		<b>388'366.85</b>	
3611.01	Beiträge an Kanton Lastenausgleich Sozialhilfe	447'000		433'000		385'134.65	
3612.01	20% Selbstbehalt, offene Kinder- und Jugendarbeit	3'300		3'600		3'232.20	
<b>6</b>	<b>Verkehr und Nachrichtenüber- mittlung</b>	<b>140'110</b>	<b>2'500</b>	<b>139'800</b>	<b>2'300</b>	<b>131'927.82</b>	<b>2'971.10</b>
<b>61</b>	<b>Strassenverkehr</b>	<b>67'110</b>	<b>2'500</b>	<b>67'900</b>	<b>2'300</b>	<b>65'746.80</b>	<b>2'548.10</b>
<b>615</b>	<b>Gemeindestrassen</b>	<b>67'110</b>	<b>2'500</b>	<b>67'900</b>	<b>2'300</b>	<b>65'746.80</b>	<b>2'548.10</b>
<b>6150</b>	<b>Gemeindestrassen</b>	<b>67'110</b>	<b>2'500</b>	<b>67'900</b>	<b>2'300</b>	<b>65'746.80</b>	<b>2'548.10</b>
3000.01	Sitzungsgeld Weg-/Gewässerk.	700		300		450.00	
3010.01	Löhne	2'000		2'000		2'266.20	
3050.01	AG-Beiträge AHV, IV, EO, ALV	30		20		35.00	
3053.01	AG-Beiträge an Unfallversicherungen	10		10		10.20	
3054.01	AG-Beiträge an Familienausgleichskasse	10		10		8.00	
3055.01	AG-Beiträge an Krankentaggeldversicherungen	10		10		12.05	
3090.01	Aus- und Weiterbildung	500		500		0.00	
3101.01	Betriebs-, Verbrauchsmaterial	4'000		4'000		3'719.60	
3111.01	Anschaffung Maschinen, Geräte, Werkzeuge	1'000		1'000		609.95	
3112.01	Dienstkleider	300		300		150.25	

Erfolgsrechnung

Einwohnergemeinde		Budget 2026		Budget 2025		Rechnung 2024	
Funktionale Gliederung		Aufwand	Ertrag	Aufwand	Ertrag	Aufwand	Ertrag
3119.01 Anschaffung Signalisationen		0		0		335.65	
3120.01 Ver- und Entsorgung		4'000		3'500		4'169.50	
3134.01 Sachversicherungsprämien		2'000		2'500		1'918.70	
3137.01 Steuern und Abgaben		800		1'000		811.85	
3141.01 Baulicher Unterhalt Strassen, Verkehrswege		10'000		10'000		12'006.90	
3141.02 Strassenreinigung		11'000		9'000		10'980.80	
3141.03 Winterdienst		6'000		6'000		4'964.70	
3141.04 Unterhalt und Reparaturen Strassenbeleuchtung		2'800		1'000		2'632.80	
3151.01 Unterhalt Maschinen, Geräte, Werkzeuge		2'000		2'000		1'708.30	
3160.01 Baurechtszins Bushaltestelle		1'000		1'000		930.30	
3161.01 Benützungskosten Fahrzeuge, Maschinen		2'000		2'000		2'773.60	
3170.01 Reisekosten und Spesen		600		500		553.90	
3300.10 Planmässige Abschreibungen VV Strassen, Verkehrswege		9'700		8'000		8'015.70	
3300.60 Planmässige Abschreibungen VV Mobilien		5'900		7'300		5'932.85	
3301.60 Ausserplanm. Abschreibungen Mobilien		0		5'200		0.00	
3660.40 Planmässige Abschreibungen VV IR-Beitrag SBB		750		750		750.00	
4250.01 Verkaufserlöse			0		0		20.00
4631.01 Beitrag Kanton an Unterhalt Strassenbeleuchtung			2'500		2'300		2'528.10
62	Öffentlicher Verkehr	73'000		71'900		66'181.02	423.00
622	Regionalverkehr	2'000		1'800		1'904.00	
6220	Regionalverkehr	2'000		1'800		1'904.00	
3130.01 Dienstleistungen Dritter		2'000		1'800		1'904.00	
629	Öffentlicher Verkehr	71'000		70'100		64'277.02	423.00
6290	Öffentlicher Verkehr					399.92	423.00
3133.01 Informatik-Nutzungsaufwand		0		0		220.52	
3181.01 Tatsächl. Forderungsverluste		0		0		179.40	
4260.01 Benützungsgebühr Tageskarten			0		0		423.00
6291	Gemeindeanteil Öff. Verkehr	71'000		70'100		63'877.10	
3631.01 Beiträge an Kanton Lastenausgleich öff. Verkehr		71'000		70'100		63'877.10	
7	Umweltschutz und Raumordnung	278'240	209'070	286'360	216'990	284'410.78	231'603.18
72	Abwasserentsorgung	150'570	150'570	148'890	148'890	168'078.99	168'078.99
720	Abwasserentsorgung	150'570	150'570	148'890	148'890	168'078.99	168'078.99
7201	Abwasserentsorgung	150'570	150'570	148'890	148'890	168'078.99	168'078.99
3010.01 Lohn Pumpenwart		700		700		707.80	
3053.01 AG-Beiträge an Unfallversicherungen		0		0		2.35	
3120.01 Ver- und Entsorgung		1'200		1'000		1'312.40	
3132.01 Honorare externe Berater, Fachexperten etc.		16'000		16'000		5'733.70	
3132.02 Honorar digitaler Leitungskastaster		1'000		1'000		817.58	
3134.01 Sachversicherungsprämien		270		290		283.80	
3143.01 Baulicher Unterhalt Leitungen, SW-Pumpwerk		3'000		3'000		6'495.11	
3151.01 Unterhalt Maschinen, Geräte, Werkzeuge		500		500		0.00	
3199.01 Vorsteuerkürzung MWSt. Rundungsdiff. aus MWSt.-Abrg.		100		100		4.43-	
3300.32 Planmässige Abschreibungen übrige Tiefbauten		2'500		2'500		2'494.05	
3320.92 Planmässige Abschreibungen übrig. immaterielle Anlagen		8'400		7'700		5'131.00	
3510.12 Einlage in SF Werterhalt		34'500		33'500		48'540.00	
3510.52 Einlage in SF Werterhalt Anschlussgebühren		14'000		15'000		0.00	
3612.01 Betriebsbeitrag Gemeindeverband ARA		43'600		41'500		33'865.81	
3612.02 Beitrag Gemeindeverband ARA Kantonalen Abwasserfonds		5'500		7'100		4'617.65	
3612.03 Beitrag Gemeindeverband ARA Microverunreinigung		6'300		6'000		6'147.00	
3612.04 Interne Verrechnung von DL SF Abwasserentsorgung		11'000		11'000		10'290.00	
3660.20 Planmässige Abschreibungen IR-Beiträge ARA-Verband		2'000		2'000		1'173.70	
3661.20 Ausserplanmässige Abschreibung IR-Beiträge ARA Kläranlage		0		0		40'471.47	
4240.01 Benützungsgebühren			108'000		87'000		75'091.65

# Erfolgsrechnung

**Einwohnergemeinde Bettenhausen**  
Buchungsperiode 2026

Einwohnergemeinde Funktionale Gliederung	Budget 2026		Budget 2025		Rechnung 2024	
	Aufwand	Ertrag	Aufwand	Ertrag	Aufwand	Ertrag
4240.52 Abwasseranschlussgebühren		14'000		15'000		14'400.00-
4409.02 Intern verrechneter Zins		2'400		8'000		3'610.00
SF Abwasserentsorgung						
4510.02 Entnahme aus SF Werterhalt		15'900		15'200		55'765.33
4510.52 Entnahme aus SF Werterhalt		0		0		14'400.00
Anschlussgebühren						
4631.01 Kantonssubvention GEP		0		0		0.00
9011.01 Abschluss SF im EK, Verlust		10'270		23'690		33'612.01
SF Abwasserentsorgung						
<b>73 Abfallentsorgung</b>	<b>42'500</b>	<b>42'500</b>	<b>52'100</b>	<b>52'100</b>	<b>52'192.14</b>	<b>52'192.14</b>
<b>730 Abfallentsorgung</b>	<b>42'500</b>	<b>42'500</b>	<b>52'100</b>	<b>52'100</b>	<b>52'192.14</b>	<b>52'192.14</b>
<b>7301 Abfallentsorgung</b>	<b>42'500</b>	<b>42'500</b>	<b>52'100</b>	<b>52'100</b>	<b>52'192.14</b>	<b>52'192.14</b>
3010.01 Löhne	100		100		96.60	
3053.01 AG-Beiträge an	0		0		0.95	
Unfallversicherungen						
3055.01 AG-Beiträge an	0		0		1.70	
Krankentaggeldversicherungen						
3101.01 Betriebs-, Verbrauchsmaterial	200		200		0.00	
3102.01 Drucksachen, Publikationen	0		0		840.70	
3130.01 Abfuhrkosten Kehrlicht, Karton	16'000		17'000		16'972.20	
3130.02 Sonderabfälle (Glas, Öl, Alt-	3'000		3'000		2'705.40	
eisen, Kühlapparate u.a.)						
3130.03 Altpapier	0		300		743.20	
3130.04 Häckseldienst/Kompostplatz	0		0		8'250.00	
3130.05 Einkauf Gebührensäcke, -Marken	6'500		6'500		5'590.22	
KEBAG und Kunststoffsammlung						
3143.01 Unterhalt Entsorgungsplätze	2'000		6'000		140.80	
3160.01 Miete Kompostplatz	0		300		300.00	
3190.01 Ertragsausfallentschädigung	200		0		0.00	
3300.40 Planmässige Abschreibungen	200		200		544.75	
VV Hochbauten						
3411.60 Realisierte Verluste auf	0		6'000		0.00	
Möbilen FV						
3612.03 Interne Verrechnung von DL	7'800		7'800		7'910.00	
SF Abfallentsorgung						
3632.01 Beitrag ARA-Verband	5'600		4'700		5'598.15	
Tierkadaverentsorgung						
4240.01 Kehrlichtgrundgebühren		33'000		33'000		41'975.00
4250.01 Erlös aus Verkauf Säcke/Marken		6'600		6'600		5'466.10
KEBAG und Kunststoffsammlung						
4260.01 Rückerstattungen Tierkadaver		2'800		2'400		2'803.15
4260.02 Entschädigungen Altpapier-		0		300		836.10
sammlungen						
4260.03 Entschädigung VetroSwiss		0		0		1'020.74
4260.04 Vergütung Kunststoffsammlung		100		100		86.05
4409.03 Intern verrechneter Zins		0		0		5.00
SF Abfallentsorgung						
9010.01 Abschluss SF im EK, Gewinn	900		0		2'497.47	
SF Abfallentsorgung						
9011.01 Abschluss SF im EK, Verlust		0		9'700		0.00
SF Abfallentsorgung						
<b>74 Verbauungen</b>	<b>38'750</b>	<b>10'000</b>	<b>37'150</b>	<b>10'000</b>	<b>20'336.30</b>	<b>4'532.05</b>
<b>741 Gewässerverbauungen</b>	<b>36'350</b>	<b>10'000</b>	<b>35'350</b>	<b>10'000</b>	<b>20'336.30</b>	<b>4'532.05</b>
<b>7410 Gewässerverbauungen</b>	<b>36'350</b>	<b>10'000</b>	<b>35'350</b>	<b>10'000</b>	<b>20'336.30</b>	<b>4'532.05</b>
3010.01 Löhne	5'000		5'000		1'239.70	
3050.01 AG-Beiträge AHV, IV, EO, ALV	100		100		0.00	
3053.01 AG-Beiträge an	0		0		3.65	
Unfallversicherungen						
3055.01 AG-Beiträge an	50		50		6.40	
Krankentaggeldversicherungen						
3101.01 Betriebs-, Verbrauchsmaterial	500		500		364.65	
3130.01 Dienstleistungen Dritter	5'000		5'000		891.35	
3132.01 Honorare, allg. Verwaltungs-	0		3'000		0.00	
aufwand						
3142.01 Baulicher Unterhalt Gewässer	10'000		5'000		6'143.45	
3161.01 Benützungskosten Fahrzeuge,	4'000		4'000		1'216.25	
Maschinen						
3300.20 Planmässige Abschreibungen	1'800		1'800		1'816.30	
VV Wasserbau						
3320.90 Planmässige Abschreibungen	8'100		8'800		6'835.60	
übrig. immaterielle Anlagen						
3636.01 Beitrag an Entsumpfungsge-	300		600		268.95	
nossenschaft						
3637.01 Entschädigung Landeigentümer	0		0		0.00	
Überflutungsflächen						
3910.01 Interne Verrechnung von	1'500		1'500		1'550.00	
Dienstleistungen						
4611.01 Entschädigungen vom Kanton		10'000		10'000		4'532.05
<b>745 Naturgefahren</b>	<b>2'400</b>		<b>1'800</b>			

# Erfolgsrechnung

Einwohnergemeinde Funktionale Gliederung	Budget 2026		Budget 2025		Rechnung 2024	
	Aufwand	Ertrag	Aufwand	Ertrag	Aufwand	Ertrag
<b>7450 Naturgefahren</b>	<b>2'400</b>		<b>1'800</b>			
3134.01 Einsatzkostenversicherung	1'800		1'800		0.00	
3320.90 Planmässige Abschreibungen übrige immaterielle Anlagen	600		0		0.00	
<b>75 Arten- und Landschaftsschutz</b>	<b>200</b>		<b>200</b>		<b>200.00</b>	
<b>750 Arten- und Landschaftsschutz</b>	<b>200</b>		<b>200</b>		<b>200.00</b>	
<b>7500 Arten- und Landschaftsschutz</b>	<b>200</b>		<b>200</b>		<b>200.00</b>	
3636.01 Beitrag an Verein Zukunft drei Seen Land	200		200		200.00	
<b>76 Bekämpfung von Umweltver- schmutzung</b>	<b>350</b>		<b>350</b>		<b>332.00</b>	
<b>769 Bekämpfung von Umweltver- schmutzung</b>	<b>350</b>		<b>350</b>		<b>332.00</b>	
<b>7690 Bekämpfung von Umweltver- schmutzung</b>	<b>350</b>		<b>350</b>		<b>332.00</b>	
3636.01 Beitrag Region Oberaargau	350		350		332.00	
<b>77 Übriger Umweltschutz</b>	<b>27'370</b>	<b>6'000</b>	<b>25'870</b>	<b>6'000</b>	<b>27'203.40</b>	<b>6'800.00</b>
<b>771 Friedhof und Bestattung</b>	<b>21'150</b>		<b>21'150</b>		<b>21'060.00</b>	
<b>7710 Friedhof und Bestattung allg.</b>	<b>21'150</b>		<b>21'150</b>		<b>21'060.00</b>	
3632.01 Beitrag an Begräbnisbezirk Thörigen/Bettenhausen	21'150		21'150		21'060.00	
<b>779 Umweltschutz</b>	<b>6'220</b>	<b>6'000</b>	<b>4'720</b>	<b>6'000</b>	<b>6'143.40</b>	<b>6'800.00</b>
<b>7792 Hundetoiletten</b>	<b>6'220</b>	<b>6'000</b>	<b>4'720</b>	<b>6'000</b>	<b>6'143.40</b>	<b>6'800.00</b>
3010.01 Löhne	200		100		193.20	
3053.01 AG-Beiträge an Unfallversicherungen	0		0		0.55	
3055.01 AG-Beiträge an Krankentaggeldversicherungen	0		0		1.05	
3101.01 Betriebs-, Verbrauchsmaterial	1'000		1'000		898.90	
3102.01 Drucksachen, Publikationen	70		70		56.95	
3119.01 Anschaffung Robidogbehälter	0		0		114.60	
3159.01 Unterhalt Robidog	200		200		0.00	
3181.01 Tatsächl. Forderungsverluste Hundetaxe	0		0		478.15	
3910.02 Interne Verrechnung von DL	4'750		3'350		4'400.00	
4033.01 Hundetaxe		6'000		6'000		6'800.00
<b>79 Raumordnung</b>	<b>18'500</b>		<b>21'800</b>		<b>16'067.95</b>	
<b>790 Raumordnung</b>	<b>18'500</b>		<b>21'800</b>		<b>16'067.95</b>	
<b>7900 Raumordnung allgemein</b>	<b>14'700</b>		<b>18'700</b>		<b>13'013.55</b>	
3132.01 Honorare Fachexperten	2'000		6'000		629.50	
3320.90 Planmässige Abschreibungen übrige immaterielle Anlagen VV	12'700		12'700		12'384.05	
<b>7907 Regionalkonferenzen</b>	<b>3'800</b>		<b>3'100</b>		<b>3'054.40</b>	
3636.01 Beitrag Region Oberaargau	3'800		3'100		3'054.40	
<b>8 Volkswirtschaft</b>	<b>13'290</b>	<b>35'000</b>	<b>11'990</b>	<b>30'000</b>	<b>10'609.05</b>	<b>39'539.95</b>
<b>81 Landwirtschaft</b>	<b>11'540</b>		<b>10'290</b>		<b>8'915.85</b>	
<b>811 Verwaltung, Vollzug und Kontrolle</b>	<b>1'050</b>		<b>1'050</b>		<b>925.85</b>	
<b>8110 Verwaltung, Vollzug und Kontrolle</b>	<b>1'050</b>		<b>1'050</b>		<b>925.85</b>	
3010.01 Löhne	800		800		624.20	
3053.01 AG-Beiträge an Unfallversicherungen	0		0		2.05	
3055.01 AG-Beiträge an Krankenversicherungen	0		0		4.00	
3170.01 Spesenentschädigungen	100		100		96.00	
3636.01 Beitrag Tierschutzverein OA	50		50		100.00	
3636.02 Beitrag Region Oberaargau	100		100		99.60	
<b>812 Strukturverbesserungen</b>	<b>10'490</b>		<b>9'240</b>		<b>7'990.00</b>	
<b>8120 Strukturverbesserungen</b>	<b>10'490</b>		<b>9'240</b>		<b>7'990.00</b>	
3634.01 Beiträge an Bodenverbes- serungsgenossenschaft	1'740		1'740		1'740.00	

Einwohnergemeinde Funktionale Gliederung		Budget 2026		Budget 2025		Rechnung 2024	
		Aufwand	Ertrag	Aufwand	Ertrag	Aufwand	Ertrag
3660.40 Planmässige Abschreibungen IR-Beiträge Bodenverb.genos.		8'750		7'500		6'250.00	
84	Tourismus	1'750		1'700		1'693.20	
840	Tourismus	1'750		1'700		1'693.20	
8406	Regionaler Tourismus	1'750		1'700		1'693.20	
3636.01 Beitrag Region Oberaargau		1'750		1'700		1'693.20	
87	Brennstoffe und Energie		35'000		30'000		39'539.95
871	Elektrizität		35'000		30'000		39'539.95
8710	Elektrizität allgemein		35'000		30'000		39'539.95
4120.01 Konzessionsentschädigung BKW Energie AG			35'000		30'000		39'539.95
9	Finanzen und Steuern	224'530	2'220'400	227'640	2'194'390	232'618.12	2'026'324.06
91	Steuern	10'200	1'546'100	10'100	1'438'600	22'096.05	1'491'868.30
910	Steuern	10'200	1'546'100	10'100	1'438'600	22'096.05	1'491'868.30
9100	Allgemeine Gemeindesteuern	10'000	1'341'100	10'000	1'267'600	21'979.55	1'218'263.00
3180.01 Wertberichtigung gefährdete Steuer Guthaben		0		0		12'000.00	
3181.01 Tatsächl. Forderungsverluste allgemeine Gemeindesteuern		10'000		10'000		9'979.55	
4000.01 Einkommenssteuern natürliche Personen			1'178'000		1'110'000		1'058'020.10
4000.20 Nachsteuern und Bussen natürliche Personen			0		0		1'028.50
4000.40 Aktive Steuerausscheidungen Einkommen NP			10'000		10'000		9'383.40
4000.50 Passive Steuerauscheidungen Einkommen NP			20'000-		20'000-		26'441.15-
4000.60 Pauschale Steueranrechnungen natürliche Personen			0		100-		0.00
4001.01 Vermögenssteuern natürliche Personen			100'000		93'000		97'682.55
4001.40 Aktive Steuerauscheidungen Vermögen NP			3'000		3'000		3'683.00
4001.50 Passive Steuerauscheidungen Vermögen NP			4'500-		4'000-		5'576.30-
4002.01 Quellensteuern			50'000		45'000		54'358.65
4002.10 Quellensteuer aus BGSA			400		500		359.35
4010.01 Gewinnsteuern juristische Personen			15'000		10'000		23'983.85
4010.40 Aktive Steuerauscheidungen Gewinnsteuern JP			6'000		10'000		3'071.35
4010.50 Passive Steuerauscheidungen Gewinnsteuern JP			4'000-		0		5'944.05-
4011.01 Kapitalsteuern juristische Personen			200		200		126.85
4011.40 Aktive Steuerauscheidungen Kapitalsteuern JP			0		0		22.10
4011.50 Passive Steuerauscheidungen Kapitalsteuern JP			0		0		0.45-
4029.01 Eingang abgeschriebene Steuern			7'000		10'000		4'505.25
9101	Sondersteuern		100'000		70'000	2.20-	161'972.85
3181.01 Tatsächl. Forderungsverluste Sondersteuern		0		0		2.20-	
4022.01 Grundstückgewinnsteuern			50'000		30'000		103'544.85
4022.10 Sonderveranlagungen			50'000		40'000		58'428.00
9102	Liegenschaftssteuern	200	105'000	100	101'000	118.70	111'632.45
3181.01 Tatsächl. Forderungsverluste Liegenschaftssteuern		200		100		118.70	
4021.01 Liegenschaftssteuern			105'000		101'000		111'632.45
93	Finanz- und Lastenausgleich	128'100	362'600	128'000	317'100	126'525.00	291'477.00
930	Finanz- und Lastenausgleich	128'100	362'600	128'000	317'100	126'525.00	291'477.00
9300	Finanz- und Lastenausgleich	128'100	362'600	128'000	317'100	126'525.00	291'477.00
3621.60 Beitrag an Kanton Lastenaus- gleich neue Aufgabenteilung		128'100		128'000		126'525.00	
4621.50 Mindestausstattung			114'000		93'000		82'607.00
4621.60 Soziodemografischer Zuschuss			6'300		5'100		5'100.00
4621.61 Geografisch-topogr. Zuschuss			300		1'000		946.00
4622.70 Disparitätenabbau			242'000		218'000		202'824.00

# Erfolgsrechnung

Einwohnergemeinde		Budget 2026		Budget 2025		Rechnung 2024	
Funktionale Gliederung		Aufwand	Ertrag	Aufwand	Ertrag	Aufwand	Ertrag
95	Ertragsanteile, übrige		1'000		800		1'123.25
950	Ertragsanteile, übrige		1'000		800		1'123.25
9500	Erbschafts- und Schenkungsst.		1'000		800		1'123.25
4600.01	Ertragsanteile an Direkte Bundessteuer		1'000		800		1'123.25
96	Vermögens- und Schuldenverwaltung	86'230	161'990	89'540	151'240	83'997.07	154'424.70
961	Zinsen	8'510	17'250	21'210	16'900	13'434.85	17'651.90
9610	Zinsen	8'510	17'250	21'210	16'900	13'434.85	17'651.90
3181.01	Tatsächl. Forderungsverluste	200		500		199.90	
	Verzugszins Steuerinkasso						
3401.01	Verzinsung kurzfr. Finanzverbindlichkeiten	5'000		12'000		8'750.00	
3409.01	Intern verrechneter Zins SF Komm.Netz, Abwasser, Abfall	2'400		8'000		3'615.00	
3409.02	Zinsen auf Sonderrechnungen Legate	10		10		7.50	
3499.01	Vergütungszinsen NESKO	900		700		862.45	
4400.01	Zinsertrag flüssige Mittel		100		500		141.15
4401.01	Verzugszinsen NESKO		5'000		4'000		5'626.15
4401.02	Verzugszinsen aus Forderungen		50		100		9.55
4407.01	Zinsen langfr. Finanzanlagen		6'500		5'200		5'755.05
4409.01	Intern verrechneter Zins SF Komm.Netz, Abwasser, Abfall		200		1'100		720.00
4451.01	Erträge aus Beteiligungen VV		5'400		6'000		5'400.00
963	Liegenschaften des Finanzvermögens	77'220	144'740	67'130	134'340	68'358.50	135'652.80
9631	Liegenschaft Dorfstr. 20/24 Bettenhausen	45'000	82'380	34'200	71'980	35'856.80	74'465.15
3430.01	baulicher Unterhalt Liegenschaften durch Dritte	15'000		3'000		6'462.50	
3431.01	nicht baulicher Unterhalt	1'000		1'000		1'308.55	
3431.02	Betriebs-, Verbrauchsmaterial	200		200		0.00	
3439.01	Strom, Wasser, Abwasser, Kehricht	2'500		2'500		2'311.15	
3439.02	Inserate, übriger Verw.aufwand	500		0		0.00	
3439.03	Sachversicherungsprämien	1'900		2'100		2'067.85	
3893.01	Einlage in SF Werterhalt	16'700		16'700		16'710.00	
3910.01	Interne Verrechnung von Dienstleistungen	3'200		3'200		3'050.00	
3930.01	Interne Verrechnung von Betriebskosten	4'000		5'500		3'946.75	
4430.01	Mietzinseinnahmen		51'120		52'320		52'320.00
4430.02	Mietzinseinnahmen Garagen/PP		5'760		5'760		5'760.00
4439.01	Rückerstattung Nebenkosten		8'000		8'000		7'403.80
4893.01	Entnahme aus SF Werterhalt		15'000		3'000		6'462.50
4930.01	Interne Verrechnung von Betriebskosten		2'500		2'900		2'518.85
9633	Liegenschaften Dorfplatz 2, Hegenstrasse 6, Bollodingen	32'220	59'860	32'930	59'860	32'501.70	58'712.40
3430.01	baulicher Unterhalt Liegenschaften durch Dritte	2'000		2'000		767.55	
3431.01	nicht baulicher Unterhalt Dorfplatz 2	1'000		2'000		3'062.85	
3431.02	Betriebs-, Verbrauchsmaterial Liegenschaften FV	200		200		79.85	
3439.01	Wärme, Strom, Wasser, Abwasser, Dorfplatz 2	5'500		5'500		5'183.00	
3439.02	Strom Garagen Hegenstr. 6	300		300		327.40	
3439.03	Sachversicherungsprämien Dorfplatz 2	2'000		2'200		2'211.75	
3439.04	Sachversicherungsprämien Garagen Hegenstrasse 6	170		180		179.30	
3439.05	Inserate, übriger Verw.aufwand	500		0		0.00	
3893.01	Einlage in SF Werterhalt	18'350		18'350		18'350.00	
3910.01	Interne Verrechnung von Dienstleistungen	2'200		2'200		2'340.00	
4430.01	Mietzinseinnahmen Dorfplatz 2		45'600		45'600		45'600.00
4430.02	Mietzinseinnahmen Garagen Hegenstrasse 6		2'400		2'400		2'400.00
4430.03	Mietzinseinnahmen Autounterstände/Parkplätze Dorfplatz 2		3'360		3'360		3'360.00
4439.01	Rückerstattung Nebenkosten		6'500		6'500		6'584.85
4893.01	Entnahme aus SF Werterhalt		2'000		2'000		767.55
9634	Div. Grundstücke verpachtet		2'500		2'500		2'475.25
4430.01	Pachtzinse		2'500		2'500		2'475.25

# Erfolgsrechnung

Einwohnergemeinde Funktionale Gliederung		Budget 2026		Budget 2025		Rechnung 2024	
		Aufwand	Ertrag	Aufwand	Ertrag	Aufwand	Ertrag
969	Finanzvermögen	500		1'200		2'203.72	1'120.00
9690	Finanzvermögen	500		1'200		2'203.72	1'120.00
3420.01	Kapitalbeschaffung u. Ver- waltung	500		1'200		1'083.72	
3896.01	Einlage in Schwankungsreserve (Marktwertreserve)	0		0		1'120.00	
4440.01	Marktwertanpassungen Wert- schriften FV		0		0		1'120.00
97	Rückverteilungen		200		200		216.90
971	Rückverteilung aus CO2-Abgabe		200		200		216.90
9710	Rückverteilung aus CO2-Abgabe		200		200		216.90
4699.10	Rückverteilung CO2-Abgabe		200		200		216.90
99	Nicht aufgeteilte Posten		148'510		286'450		87'213.91
995	Neutrale Aufwendungen und Erträge		31'200		79'600		79'600.00
9950	Neutrale Aufwendungen und Erträge		31'200		79'600		79'600.00
3896.01	Einlage Schwankungsreserve	0		0		0.00	
4602.01	Ertragszuschuss allg. Haushalt aus SF Kommunikationsnetz		31'200		0		0.00
4896.01	Entnahme Neubewertungsreserve		0		0		0.00
4896.02	Entnahme Auflösung NBR linear 2021-2025		0		79'600		79'600.00
999	Abschluss		117'310		206'850		7'613.91
9990	Abschluss		117'310		206'850		7'613.91
9001.00	Aufwandüberschuss		117'310		206'850		7'613.91



Investitionsrechnung

Einwohnergemeinde		Budget 2026		Budget 2025		Rechnung 2024	
Funktionale Gliederung		Ausgaben	Einnahmen	Ausgaben	Einnahmen	Ausgaben	Einnahmen
2	Bildung	200'000		50'000			
21	Obligatorische Schule	200'000		50'000			
217	Schulliegenschaften	200'000		50'000			
2170	Schulliegenschaften	200'000		50'000			
5040.02	Heizungersatz durch Fernwärme Übergabest./Warmw./Rückbau GV-Beschluss vom 03.12.2024 Betrag CHF	50'000	50'000.00	50'000		0.00	
5040.06	Sanierung Elektroinstallation Beleuchtung Schulhaus	100'000		0		0.00	
5040.07	Sanierung Elektroinstallation Beleuchtung Mehrzweckh. + ZSA	50'000		0		0.00	
6	Verkehr und Nachrichtenübermittlung	40'000		40'000			
61	Strassenverkehr	40'000		40'000			
615	Gemeindestrassen	40'000		40'000			
6150	Gemeindestrassen	40'000		40'000			
5010.01	Solarleuchten Sonnenweg	40'000		0		0.00	
5060.02	Anschaffung Kommunaltraktor (Ersatz für Carraro)	0		40'000		0.00	
7	Umweltschutz und Raumordnung	192'000	162'000	76'000	60'000	74'700.93	57'100.00
72	Abwasserentsorgung	16'000	5'000	16'000	5'000	7'186.53	
720	Abwasserentsorgung	16'000	5'000	16'000	5'000	7'186.53	
7201	Abwasserentsorgung	16'000	5'000	16'000	5'000	7'186.53	
5032.04	Kanalsanierungen Regenabwasseranlagen (GEP-Mass.) GV-Beschluss vom 09.12.2020 Betrag CHF	0	170'000.00	0		1'342.65	
5292.01	Zustandsaufnahme Güllegruben GR-Beschluss vom 25.03.2020 Betrag CHF	0	29'000.00	0		899.98	
5292.02	Überarbeitung/Nachführung GEP GR-Beschluss vom 02.03.2021 Betrag CHF	10'000	49'800.00	10'000		0.00	
5620.01	Investitionsbeiträge Gemeindeverband ARA H'bsee	6'000		6'000		4'943.90	
6310.02	Beiträge des Kantons an die Überarbeitung/Nachführung GEP		5'000		5'000		0.00
73	Abfallentsorgung				11'000		
730	Abfallentsorgung				11'000		
7301	Abfallentsorgung				11'000		
6090.01	Entwicklung 4 Abfallcontainer VV ins FV per BW 31.12.2024		0		11'000		0.00
74	Verbauungen	176'000	157'000	60'000	44'000	67'514.40	57'100.00
741	Gewässerverbauungen	115'000	102'000	60'000	44'000	67'514.40	57'100.00
7410	Gewässerverbauungen	115'000	102'000	60'000	44'000	67'514.40	57'100.00
5290.02	Bauprojekt und Planungskredit Revitalisierung Altache GR-Beschluss vom 11.01.2022 Betrag CHF	55'000	25'000.00	40'000		55'147.40	
	GV-Beschluss vom 07.12.2022 Betrag CHF		610'000.00				
	GR-Beschluss vom 11.03.2025 Betrag CHF		60'000.00				
5290.04	Konzept Instandsetzung Altache Kanal Gebiet Rössli (SIA 21) GR-Beschluss vom 30.04.2024 Betrag CHF	0	20'000.00	5'000		12'367.00	
5290.05	Planungskr. Vorprojekt SIA 31 Ausdolung Altachekanal GR-Beschluss vom 12.11.2024 Betrag CHF	0	22'000.00	15'000		0.00	
5290.06	Plan.kr. Bauprojekt SIA 32/33 Ausdolung Altachekanal	60'000		0		0.00	
6310.04	Beiträge des Kantons an die Offenleg. Altachekanal ca. 92%		55'000		12'000		9'900.00
6310.11	Beiträge des Kantons an die Revit. Altache ca. 85%		47'000		32'000		47'200.00
745	Naturgefahren	61'000	55'000				
7450	Naturgefahren	61'000	55'000				
5290.01	Revision Gefahrenkarte + Aufnahme Schutzbauten Wassergef.	61'000		0		0.00	
6310.01	Beiträge des Kantons an die Revision GK/SK Wassergef. 90%		55'000		0		0.00

Investitionsrechnung

Einwohnergemeinde Funktionale Gliederung		Budget 2026		Budget 2025		Rechnung 2024	
		Ausgaben	Einnahmen	Ausgaben	Einnahmen	Ausgaben	Einnahmen
8	Volkswirtschaft	50'000		50'000		50'000.00	
81	Landwirtschaft	50'000		50'000		50'000.00	
812	Strukturverbesserungen	50'000		50'000		50'000.00	
8120	Strukturverbesserungen	50'000		50'000		50'000.00	
5640.01	IR-Beiträge an Bodenverbes- serungsgenossenschaft GV-Beschluss vom 12.06.2019 Betrag CHF	50'000		50'000		50'000.00	
							900'000.00
9	Finanzen und Steuern	162'000	482'000	60'000	216'000	57'100.00	124'700.93
99	Nicht aufgeteilte Posten	162'000	482'000	60'000	216'000	57'100.00	124'700.93
999	Abschluss	162'000	482'000	60'000	216'000	57'100.00	124'700.93
9990	Abschluss	162'000	482'000	60'000	216'000	57'100.00	124'700.93
5900.01	Passivierte Einnahmen	162'000		60'000		57'100.00	
6900.01	Aktivierte Ausgaben		482'000		216'000		124'700.93